

Registro de DUCHA SENCILLA

GRIVAL®

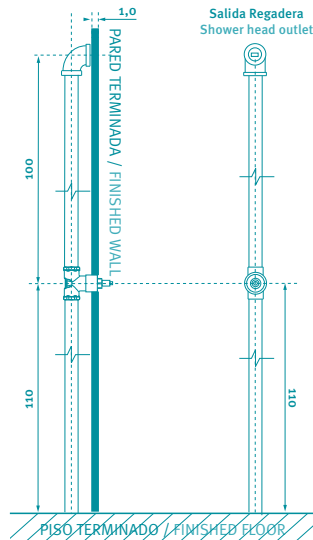
Single shower registry

INSTRUCTIVO DE INSTALACIÓN Installation Instructive

ATENCIÓN: En construcciones nuevas antes de instalar la grifería, es importante drenar la tubería para eliminar los residuos que puedan afectar el correcto funcionamiento del producto.

ATTENTION: In new constructions before installing the faucet, drain the pipe system before installing the faucet in order to remove solid waste which may affect normal operation of the valve cartridges that come with the product.

INSTALACIÓN DE LA TUBERÍA:



HERRAMIENTAS REQUERIDAS:



Llave ajustable
Adjustable wrench



Flexómetro
Measure tape



Gafas de seguridad
Security glasses



Destornillador
Screwdriver



Cinta de teflón
Teflon tape

RECOMENDACIÓN: Para evitar fugas de agua en las tuberías, utilice cinta de teflón.
To avoid leakages on the pipes, use teflon tape.



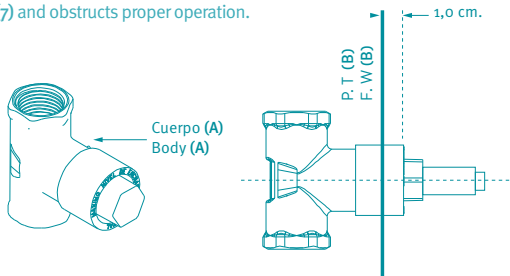
A TENER EN CUENTA / TO CONSIDER:

- No utilice pegantes, sellantes, hilazas ni grasas vegetales o animales en las roscas, USE SOLO LA CINTA DE TEFLÓN.
- No utilice llaves para tubo en las tuercas. Puede utilizar llaves ajustables.
- Do NOT use adhesives, sealants, yarns or vegetable or animal fats in the threads, JUST USE TEFLON TAPE.
- Do NOT use pipe wrenches on the nuts. You can use adjustable wrenches.

ANTES DE ENCHAPAR Y PAÑETAR / BEFORE TO COATING:

Tenga presente que para lograr una correcta instalación, la distancia máxima desde el cuerpo (A) hasta la superficie de la pared terminada (B) esta dada por la altura del nivel de enchape (1,0 cm). Así evitará que el escudo (4) toque la manija (7) y obstruya su correcto funcionamiento.

Note that for proper installation, the maximum distance from the body (A) to the finished wall (B) is given by the level height enchape (1.0 cm). This will prevent the shield (4) touch the handle (7) and obstructs proper operation.



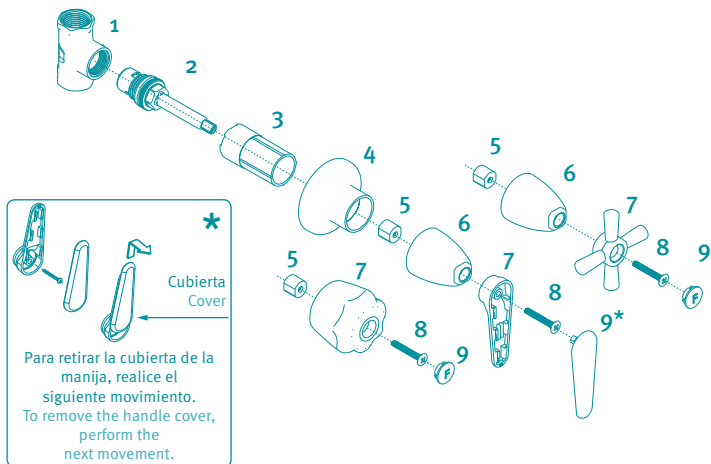
DESPUÉS DE ENCHAPAR LA PARED / AFTER TO COATING:

• Instalación de las manijas / Handles installation

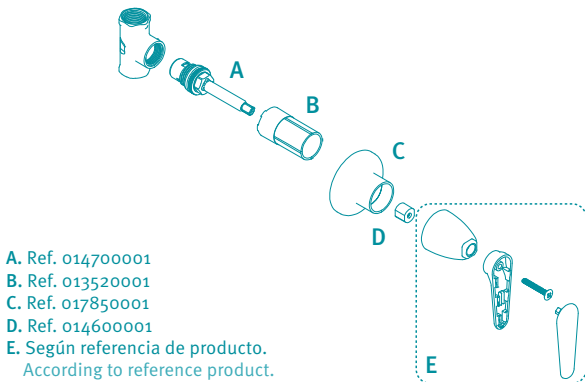
- Asamble el cartucho (2) en el cuerpo (1).
 - Enrosque el porta escudo (3) en el cartucho (2).
 - Deslice el escudo (4) en el porta escudo (3).
 - Inserte el acople (6) en el vástago del cartucho (2).
 - Posicione la manija (7) en el acople (5), si posee porta escudo (6), ensámblelo antes de la manija (7).
 - Enrosque el tornillo (8) y apriételo con firmeza.
 - Posicione el tapón plástico* (9).
- Assemble the cartridge (2) in the body (1).
 - Screw the holder shield (3) in the cartridge (2).
 - Slide the shield (4) in the shield holder (3).
 - Insert the coupling (6) on the cartridge stem (2).
 - Position the handle (7) on the coupling (5), if you have port shield (6), assemble before handle (7).
 - Screw the screw (8) and tighten firmly.
 - Place the plastic cap (9).

* Ver la figura 1. para la(s) ref(s): 414315551 - 504415551 - 43430000 - 434320001

* See the figure 1. to reference(s): 414315551 - 504415551 - 43430000 - 434320001



KIT DE REPUESTO / SPARE PARTS KIT:



CERTIFICADO DE GARANTÍA LIMITADA

Limited guarantee certification

45 años
de garantía

Usted acaba de adquirir un Producto CORONA, diseñado y fabricado bajo las más estrictas normas y especificaciones de calidad, las que garantizarán un adecuado funcionamiento del mismo. A través de esta garantía, nuestra compañía le agradece haber elegido uno de nuestros productos y reconoce su confianza ofreciendo un servicio técnico especializado y una completa red de puntos de servicio autorizados GRIVAL® (PSAs y SAGs GRIVAL®) y la más completa información.

El certificado de Garantía Integral CORONA le representa que además de la tecnología aplicada en la fabricación para lograr la mejor calidad en cada producto CORONA, asegura que usted recibirá la respuesta de toda nuestra organización si su producto llega a presentar algún defecto en la fabricación, es decir las partes estructurales del producto que no sufren desgaste por el uso diario y la manipulación (cuerpo – chasis), contemplando también las piezas que gozan de algún acabado estético.

AL MOMENTO DE SOLICITAR UNA GARANTÍA TENGA PRESENTE:

1. GARANTÍA DE COMPONENTES Y DE ELEMENTOS FUNCIONALES: No se extiende a aquellas piezas que sufren desgaste por el funcionamiento normal del producto, unidades de selle, empaques y manijas que por la manipulación y ambiente pueden desgastarse. Es importante que tenga en cuenta que esta garantía podrá hacerse efectiva siempre y cuando las condiciones de uso, instalación y mantenimiento del producto sean las especificadas en la respectiva hoja de instrucciones. La instalación del producto exige que ésta se haya realizado bajo los parámetros técnicos de plomería. La presente garantía no se extiende a aquellos daños o defectos derivados de errores de instalación, residuos sólidos en el sistema hidráulico o del no acatamiento a las indicaciones que CORONA incluye en la respectiva hoja de instrucciones que acompaña el producto. Al presentarse el reclamo por garantía, CORONA podrá enviar un técnico especializado para verificar el cumplimiento de los anteriores requerimientos.

De conformidad con las condiciones anteriores, CORONA reemplazará por uno de características y funcionalidades iguales o similares teniendo en cuenta la tecnología de producto existente al momento de hacerse efectiva la garantía, previo diagnóstico de falla.

2. GARANTÍA DE ACABADOS: Los acabados superficiales son aquellos que le imprimen una apariencia especial y estética a su producto y además le brindan protección. Para prolongar sus cualidades es vital que la limpieza profunda del producto se haga únicamente con agua y jabón suave y que en el secado y el brillo se utilice un paño de algodón limpio, dicha limpieza se recomienda 2 veces a la semana, y en zonas costeras a diario por la salinidad del ambiente. Por ningún motivo deben usarse elementos abrasivos, ácidos o disolventes para la limpieza del producto. Los acabados pueden variar su comportamiento en zonas costeras y/o en ambientes corrosivos.

En caso de no seguirse estas instrucciones la garantía de acabados no será aplicable, y en tal caso CORONA le podrá suministrar las partes para su reposición al precio vigente.

3. INADECUADO USO DEL PRODUCTO: Esta garantía no cubre daños derivados de ejercer una fuerza que exceda los límites de torque permisibles. CORONA no se hará bajo ninguna circunstancia responsable de daños causados a otros bienes, por efectos de reparación o instalación de los productos o porque el uso que se le está dando al producto no es el especificado.

RESPALDO DE MARCA

1. REPUESTOS ORIGINALES CORONA: Cuando se requieran repuestos de las partes funcionales, el compromiso de CORONA será garantizar el suministro de repuestos por el término de cinco (5) años a partir de la fecha de descontinuación del producto y para repuestos relacionados con las partes estéticas, el compromiso se extiende por dos (2) años contados a partir de la fecha de descontinuación del producto. Tenga en cuenta que de acuerdo a los términos especificados en la garantía y según aplique los repuestos tendrán un costo y los podrá adquirir dirigiéndose al Punto de Servicio Autorizado más cercano o contactados a la LÍNEA DE ATENCIÓN AL CLIENTE de su país, para recibir orientación. Nuestros productos han sido diseñados para facilitar su mantenimiento. Le recomendamos conservar el instructivo de instalación para dicho propósito.

2. SERVICIO DE INSTALACIÓN CORONA: Para mayor tranquilidad y garantizar la correcta manipulación del producto, CORONA le recomienda solicitar el servicio de instalación en los Puntos de Servicio Autorizado o a través de la LÍNEA DE ATENCIÓN GRATUITA CORONA.

3. REPOSICIÓN POR FALTANTES: Para los casos donde usted evidencie que le falta algún componente de su producto de acuerdo al instructivo de instalación del mismo, le solicitamos dirigirse al punto de venta donde adquirió el producto para su reposición.

CONDICIONES PARA HACER EFECTIVA ESTA GARANTÍA

1. Haber seguido las indicaciones contenidas en esta garantía y en el instructivo de instalación del producto.

2. Haber registrado la garantía a través de los medios anteriormente descritos (preferiblemente).

3. No haber realizado ajustes o modificaciones al producto que alteren su adecuado funcionamiento.

4. Para cualquier reparación anterior, haber utilizado repuestos originales CORONA.

5. Haberse comunicado con nuestra línea de atención nacional o internacional o tener una orden de servicio oficial.

6. Presentar este certificado y/o su factura de compra original y el producto CORONA, este último en el evento en que los productos no se hayan instalado, en el punto donde se adquirió el producto.

No obstante, a pesar de haber vencido la garantía o de no ser esta aplicable, usted lo solicita, CORONA ofrecerá un servicio técnico especializado, el cual se facturará a la tarifa vigente en nuestra red nacional de Punto de Servicio Autorizado GRIVAL® (P.S.A GRIVAL®) o al SERVICIO AUTORIZADO GRIVAL® (S.A.G GRIVAL®).

CORONA se reserva el derecho de discontinuar o modificar cualquier producto en cualquier momento sin previo aviso a la red de distribución.

SERVICIO AUTORIZADO GRIVAL® COLOMBIA:

- S.A.G Montería / Cra. 3 No. 35-43 / tel: 7826065 - 3135279974
- S.A.G Tunja / Cra. 14 No. 18-50 / tel: 7440935 - 3124487058
- S.A.G Cartago / Cra. 7 No. 12-26 / tel: 2131390 - 313705392
- S.A.G Cúcuta / Av. 11E No. 9N-28 / tel: 5746097 - 3135806593
- S.A.G San Andrés Isla / Av. 20 de Julio; Edificio del FED / tel: 5123915
- S.A.G Manizales / Cra. 20 No. 20 - 13 / tel: 8847549 - 3207102806
- S.A.G Ibagué / Jordán 4a. Etapa; Mza 2; casa 11 / tel: 2680267 - 3106280808
- S.A.G Rionegro / Kilómetro 3 vía Llano Grande / tel: 5372811
- S.A.G Aracua / Cra. 23 - Calle 25; Esquina Barrío Miramar / tel: 8857671
- S.A.G Vivicencio / Av. 40 No. 27 - 77; Barrio 7 de Agosto / tel: 6680555 - 3103895622
- S.A.G B. Bermeja / Calle 52 No. 14-50; Barrio Colombia / tel: 6110530 - 3176780225
- S.A.G Pasto / Cra. 11 No. 16-07; Barrio Fátima / tel: 7202259 - 313791604
- S.A.G Tulú / Calle 28 No. 23-52 / tel: 2447989

PUNTO DE SERVICIO AUTORIZADO GRIVAL® COLOMBIA:

- P.S.A Bogotá / Av. Caracas No. 63-63 Chapinero / tel: 3481746 - 3124440022
- P.S.A Bogotá Norte / Av. Carrera 45 No. 149-09 Mazuren / tel: 6140241 - 3138697904
- P.S.A Bucaramanga / Cra. 16 No. 42-89 Barrio Centro / tel: 6334754 - 3124440024
- P.S.A Barranquilla / Calle 84 No. 43-49; Local 2 / tel: 3735347 - 3124440023
- P.S.A Cartagena / Av. Pedro de Heredia 21-83; local 3 / tel: 6455806 - 3124620395
- P.S.A Pereira / Calle 20 No. 9-41 / tel: 3257269 - 3124440023
- P.S.A Medellín / Cra. 49 No. 45-18; Junín con Amador / tel: 514086 - 3124440021
- P.S.A Enviado – El Dorado / Cra. 41 No. 39 Sur 63 / tel: 3027993 - 3124604322
- P.S.A Cali / Calle 10 No. 42-54 / tel: 5252550 - 3124440025

LÍNEAS DE ATENCIÓN AL CLIENTE:

Colombia: 01 8000512030
México: 001 8669705030
Ecuador: 1800001065
Venezuela: 0800 100 2573
Panamá: 18005072382

Bolivia: 800 10 0695
Perú: 0800 54 124
Argentina: 0800 444 2935
Costa Rica: 08000 121 672
República Dominicana: 1 888 751 2626