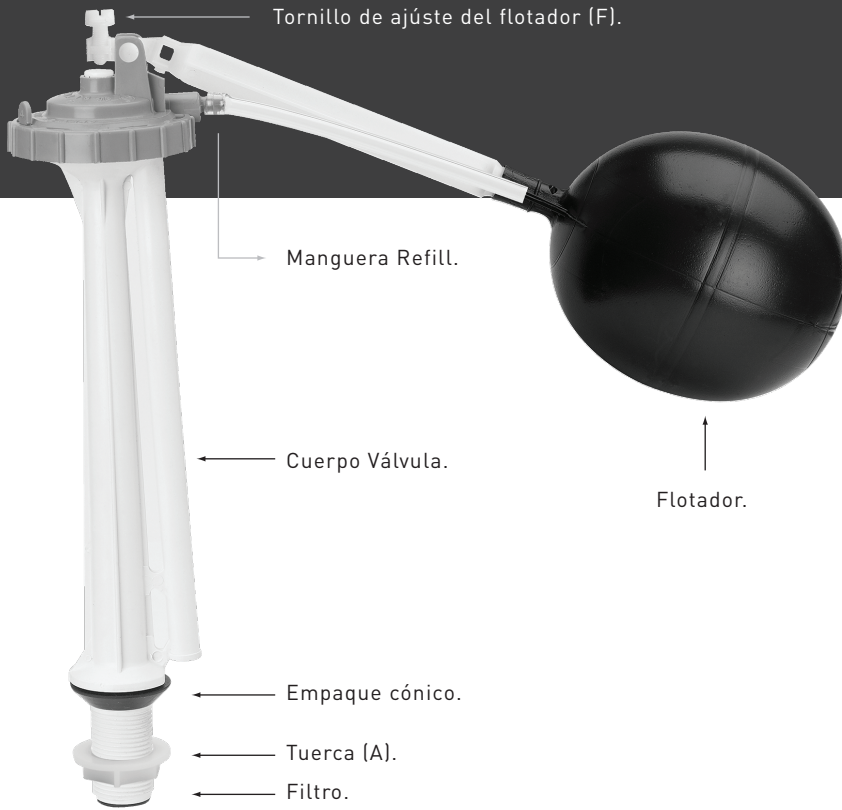
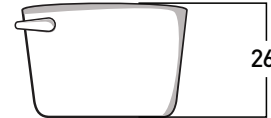


GUÍA DE INSTALACIÓN GRIFERÍA TANQUE ATLAS PLUS

Hágalo usted mismo
Este producto puede ser instalado manualmente



Bajo



Ref: 80620
Para usar en tanques de 26 cm aprox.
Bajo consumo de agua.

Alto



Ref: 80610
Para usar en tanques de 32 cm aprox.
Tanque corriente.



**GARANTÍA
DE 5 AÑOS**




PRECAUCIÓN NO UTILICE LIMPIADORES COLOCADOS EN EL TANQUE DEL SERVICIO SANITARIO QUE CONTENGAN BLANQUEADOR O CLORO
El uso de estos productos: 1. CAUSARÁ DAÑOS a los componentes del tanque; PUEDE CAUSAR DESBORDAMIENTOS y DAÑOS A LA PROPIEDAD. 2. ANULARÁ LA GARANTÍA.

INSTRUCCIONES DE INSTALACIÓN

ANTES DE REALIZAR ESTOS PASOS, CIERRE EL SUMINISTRO DE AGUA Y RETIRE LOS COMPONENTES QUE VA A CAMBIAR.


1. Instale la válvula de entrada y ajuste la tuerca (A).



2. Instale la válvula de descarga en la posición que indica el diagrama (1) y ajuste la tuerca (B).



3. Coloque el empaque taza tanque (C) en la base de la válvula de salida.

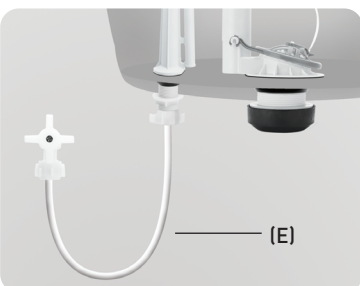


4. Conecte la manguera Refill (D) a la válvula de salida. Revise que la manguera no interfiera con el funcionamiento de la palanca de la válvula de entrada.




5. Instale el tanque y ajústelo con los tornillos.

6. Conecte la entrada de agua con un griflex sanitario (E).



7. Regule la altura de agua que proporciona la válvula de entrada al nivel indicado en el tanque. Enrosque o desenrosque el tornillo (F) para disminuir o aumentar el nivel.

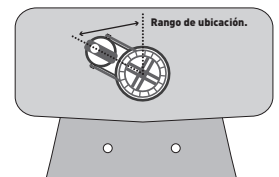


8. Coloque la cuerda Flapper en la palanca. La cuerda debe quedar ligeramente suelta, y el Flapper completamente apoyado en la válvula de descarga, haciendo un sello perfecto (G).



Diagrama (1)

Posición de instalación adecuada de la válvula de descarga.



GRIVAL

CERTIFICADO DE GARANTÍA GRIVAL

Felicidades, Usted acaba de adquirir in producto GRIVAL®, diseñado y fabricado bajo las más estrictas normas y especificaciones de calidad, las que garantizarán un adecuado funcionamiento del mismo.

Somos una compañía de amplio reconocimiento en el mercado nacional e internacional, llevamos 45 años suministrando productos de alta calidad con amplio respaldo, ahora para su tranquilidad y confianza nos comprometemos con usted en acompañar la compra del producto que acaba de adquirir.

La garantía de 5 años de Grival cubre todos nuestros productos contra defectos de fabricación es decir las partes estructurales del producto que no sufren desgaste por el uso diario y la manipulación. (Cuerpos - Chasis), contemplando también las piezas que gozan de algún acabado estético.

AL MOMENTO DE SOLICITAR UNA GARANTÍA TENGA PRESENTE:

1. GARANTÍA DE COMPONENTES Y DE ELEMENTOS FUNCIONALES.

No se extiende a aquellas piezas que sufren desgaste por el funcionamiento normal del producto, unidades de selle, empaques y manijas que por la manipulación y ambiente pueden desgastarse.

Es importante que tenga en cuenta que esta garantía podrá hacerse efectiva siempre y cuando las condiciones de uso, instalación y mantenimiento del producto sean las especificadas en la respectiva hoja de instrucciones. La instalación del producto exige que ésta se haya realizado bajo los parámetros técnicos de plomería. La presente garantía no se extiende a aquellos daños o defectos derivados de errores de instalación, residuos sólidos en el sistema hidráulico o del no acatamiento a las indicaciones que GRIVAL® incluye en la respectiva hoja de instrucciones que acompaña el producto. Al presentarse el reclamo por garantía, GRIVAL® podrá enviar un técnico especializado para verificar el cumplimiento de los anteriores requerimientos.

De conformidad con las condiciones anteriores, GRIVAL® reparará el producto defectuoso o lo reemplazará por uno de características y funcionalidades iguales o similares teniendo en cuenta la tecnología de producto existente al momento de hacerse efectiva la garantía, previo diagnóstico presencial en el domicilio del solicitante, todo a través de nuestros técnicos Certificados que se encuentran en los puntos de Servicio Autorizado y Servicios Autorizados GRIVAL a nivel nacional e internacional.

2. GARANTÍA DE ACABADOS.

Los acabados superficiales son aquellos que le imprimen una apariencia especial y estética a su producto y además le brindan protección. Para prolongar sus cualidades es vital que la limpieza profunda del producto se haga únicamente con agua y jabón suave y que en el secado y el brillo se utilice un paño de algodón limpio, dicha limpieza se recomienda 2 veces a la semana y en zonas costeras a diario por la salinidad del ambiente. Por ningún motivo deben usarse elementos abrasivos, ácidos o disolventes para la limpieza del producto. Los acabados pueden variar su comportamiento en zonas costeras y/o en ambientes corrosivos.

En caso de no seguir estas instrucciones la garantía de acabados no será aplicable y en tal caso GRIVAL le podrá suministrar las partes para su reposición al precio vigente.

3. INADECUADO USO DEL PRODUCTO

Esta garantía no cubre daños derivados de ejercer una fuerza que exceda los límites de torque permisibles. GRIVAL® no se hará bajo ninguna circunstancia responsable de daños causados a otros bienes, por efectos de reparación o instalación de los productos o por que el uso que se le está dando al producto no es especificado.

RESPALDO DE MARCA

1. REPUESTOS ORIGINALES GRIVAL®

Cuando se requieran repuestos de las partes funcionales, el compromiso GRIVAL® será garantizar el suministro de repuestos por el término de (5) años contados a partir de la fecha de discontinuación del producto y para repuestos relacionados con las partes estéticas, el compromiso se extiende por (2) años contados a partir de la fecha de discontinuación del producto. Tenga en cuenta que de acuerdo a los términos especificados en la garantía y según aplique los repuestos tendrán un costo y los podrá adquirir dirigiéndose al Punto de Servicio Autorizado GRIVAL® (P.S.A GRIVAL®) o al Servicio Autorizado GRIVAL® (S.A.G GRIVAL®) más cercano o contáctenos a la LÍNEA VERDE GRIVAL® 01-800-051-2030 o en Bogotá al 404-8884, para recibir orientación. Nuestros productos han sido diseñados para facilitar su mantenimiento.

Le recomendamos conservar la hoja de instrucciones de instalación para dicho propósito.

2. SERVICIO DE INSTALACIÓN GRIVAL®

Para mayor tranquilidad y garantizar la correcta manipulación del producto, GRIVAL® le recomienda solicitar el servicio de instalación en los (P.S.A GRIVAL®) ó al Servicio Autorizado GRIVAL® (S.A.G GRIVAL®) o a través de la LÍNEA DE ATENCIÓN GRATUITA GRIVAL O Y CORONA:

PAÍS	TELÉFONO
COLOMBIA:	01 8000 51 20 30
ARGENTINA:	08004442935
COSTA RICA:	08000121672
PERÚ:	080054124
VENEZUELA:	08001002573
ECUADOR:	01800001065
REPUBLICA DOMINICANA	18887512626

O directamente en nuestra Red puntos de Servicio Autorizado GRIVAL® (P.S.A GRIVAL®) COLOMBIA:
Dirección P.S.A

Bogotá	Av Caracas N° 63 - 63 Chapinero	3481746
Bucaramanga	Cra 16 N° 42 - 89 Barrio Centro	6334754
Barranquilla	Calle 84 N° 43 - 49 Local 2	3735347
Pereira	Calle 20 N° 9 - 41	3257269
Medellín	Cra 49 N° 45 - 18 Junin con Amador	5114086
Cali	Calle 10 N° 42 - 54	5525150

O en nuestra red de Servicio Autorizado GRIVAL® (S.A.G GRIVAL®) COLOMBIA:
Dirección S.A.G

Montería	Cra 3 N° 35 - 43	7826065
Funza	Calle 14 N° 9 - 96 Esquina	8258246
Tunja	Cra 14 N° 18 - 50	7440385
Armenia	Cra 19 N° 19 - 18 y N° 10 - 20	7448086
Cartago	Cra 7 N° 12 - 26	2131390
Ipiales	Calle 17 N° 4 - 06	7736306
Cúcuta	Av 11e N° 9n - 28	5746097
Pasto	Calle 22 N° 3 - 20 AV Bolivar	7213682
Ibagué	Cra 5 N° 60 - 65	2652030
San Andres Isla	Av. 20 de Julio Edificio del FED	5123915
Santa Martha	Calle 10A N° 11 - 59 La Coqueta	4317699
Catagena	Avenida Pedro de Heredia Calle 31 N° 39 - 160 B	6722096
Manizales	Cra 20 N° 20 - 13	8847549

VENEZUELA:
Dirección S.A.G

Valencia Av. Andrés Eloy Blanco CC. El Saman Local 1 Tel. (241) 8234140
Mérida Av. Los Próceres Zona Industrial don Bosco Galpón 8 02742664080

ECUADOR
Dirección S.A.G

Quito	sede 1 Av. 10 de Agosto N° 32 - 73 y Mariana de Jesús	(593 - 2) 2565920
Quito	sede 2 Av. Amazonas 7509 y Rio Topo (Frente al Aeropuerto)	241906
Santo Domingo	Av. Quito 1224 y Chorrera del Napa	02-2763280 - 02-2750221
Santo Domingo	Vía Quevedo s/n y Juan Salinas	02-3703013 - 02-3703048
Cuenca	Av. Remingo Crespo s/n Santa Cruz (Esquina)	2815524
Lago Agrío	sede 1 Av. Amazonas N° 181 y 12 de Febrero	2830393 - 2835369
Lago Agrío	sede 2 Av. Alejandro la Vaca y Camilo del Torrado (El coca)	2883346

PANAMÁ:
S.A.G Ciudad de Panamá

Calle Harry Eno, Urbanización Los Angeles, Corregimiento Bethania
Tel. (507) 392-6223 / 24. (507) 6781-8105

REPOSICIÓN POR FALTANTES.

Para los casos donde usted evidencie que le faltó algún componente de su producto de acuerdo a la hoja de instrucción del mismo, le solicitamos dirigirse al punto de venta donde adquirió el producto para su reposición.

CONDICIONES PARA HACER EFECTIVA ESTA GARANTÍA:

Haber seguido las indicaciones contenidas en esta garantía y en la hoja de instrucciones del producto.

Haber registrado la garantía a través de los medios anteriormente descritos. (Preferiblemente).

No haber realizado ajustes o modificaciones al producto que alteren su adecuado funcionamiento.

Para cualquier reparación anterior, haber utilizado repuestos originales GRIVAL®.

Haberse comunicado con nuestra línea de atención nacional o internacional y tener una orden de servicio oficial.

Presentar este certificado y/o su factura de compra original y el producto GRIVAL®, este último en el evento en que los productos no se hayan instalado, en el punto donde se adquirió el producto.

No obstante, a pesar de haber vencido la garantía o de no ser ésta aplicable, si usted lo solicita, GRIVAL® ofrecerá un servicio técnico especializado, el cual se facturará a la tarifa vigente en nuestra red nacional de Punto de Servicio Autorizado GRIVAL® (P.S.A GRIVAL®) o al Servicio Autorizado GRIVAL® (S.A.G GRIVAL®).

GRIVAL se reserva el derecho de discontinuar o modificar cualquier producto en cualquier momento sin previo aviso a la red de distribución.

Referencia: _____

Empacado por: _____

Fecha: _____



**GARANTÍA
DE 5 AÑOS**