

VÁLVULA DE LLENADO UNIVERSAL PLUS

REF. 022850001

- Fácil graduación en altura a nivel del agua.
- Filtro que protege el mecanismo interno de impurezas en el agua.
- Sistema anti sifón.
- Llenado silencioso.

CARACTERÍSTICAS GENERALES

- Material: plástico.
- Dimensiones generales de producto (H x W x L):
309 x 107 x 43 mm. / 312,2 x 4,2 x 1,7 pulg.
- Peso neto aproximado: 280gr. / 0,62Lb.
- Peso bruto aproximado: 320gr. / 0,71Lb.

PRESIÓN DEL SERVICIO

- Presión mínima recomendada: 10 Psi.
- Presión máxima recomendada: 150 Psi.

CAPACIDAD DE FUNCIONAMIENTO

- Temperaturas mínima de trabajo: 5 °C / 41 °F.
- Temperaturas máxima de trabajo: 48 °C / 118,4 °F.
- Vida útil: 75.000 ciclos.
- Capacidad de refill: > 20%.

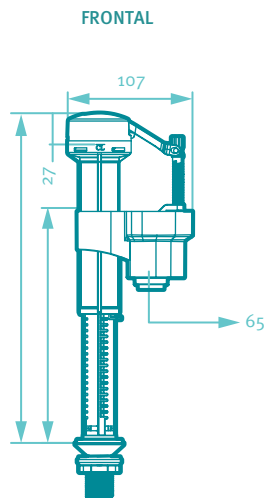
CUIDADOS Y LIMPIEZA

No utilice limpiadores colocados en el tanque del servicio sanitario que contengan blanqueador o cloro. El uso de estos productos:

1. Causará daños a los componentes del tanque; puede causar desbordamientos y daños a la propiedad.
2. Anulará la garantía.



PLANOS TÉCNICOS



Estas dimensiones son nominales y están sujetas a cambios sin previo aviso.
Unidades: mm.

Disponible en acabado:

Cromado



SERVICIO TÉCNICO
01 8000 51 20 30



CORONA Y GRIVAL
COMPATIBLES



GARANTÍA
GRIVAL

Amplia red de técnicos propios y autorizados en todo el país para brindar servicio técnico post-venta.
grival.com

GRIVAL

GRIFERÍA TANQUE - VÁLVULAS DE DESCARGA

DUAL AJUSTABLE

PARA SANITARIOS DE UNA PIEZA / DOS PIEZAS

- Tubo de rebose con altura graduable, fácil de ajustar a sanitarios de diferentes alturas.
- Ahorro de agua, opción de descarga parcial (líquidos) y descarga completa (sólidos).
- Fácil instalación.



GENERALIDADES

MATERIAL

Cuerpo: Plástico ABS.

Empaque de selle: Silicona.

Tornillo y platina de anclaje (Una pieza): Acero inoxidable

Tuerca de ajuste (Dos piezas): Plástico ABS.

CARACTERÍSTICAS

Descarga: Sólidos 4.8 Lpf. (1,28 Gpf.)

Descarga con accionador: Color verde: Sólidos / Color blanco: Líquidos.

Ajuste válvula: Para referencias de **Dos piezas**, ajuste la tuerca de la válvula lo suficiente hasta verificar que no hayan fugas. Para referencias de **Una Pieza**, ajuste el tornillo lo suficiente hasta verificar que no hayan fugas.

Presión de agua: Entre 25 PSI a 120 PSI. (Para un correcto funcionamiento del producto).

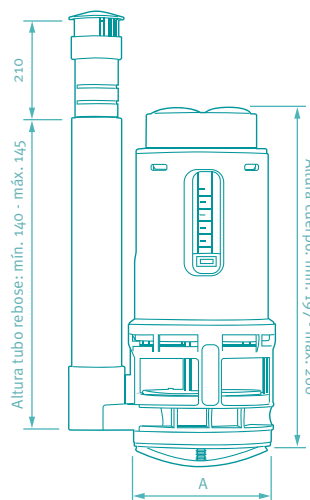
CUIDADOS Y LIMPIEZA

- No utilice limpiadores dentro del tanque de servicio sanitario que contengan blanqueador o cloro. El uso de estos productos causaría daños a los componentes; puede causar desbordamientos y daños a la propiedad, y anulará la garantía.
- Si la válvula no sella correctamente pueden existir elementos extraños provenientes de la red hidráulica, para verificar retire la tapa y revise que los empaques no tengan ningún tipo de impureza.
- Para reducir la sedimentación, recomendamos utilizar los **filtros Y** en la acometida interna.

PLANOS TÉCNICOS

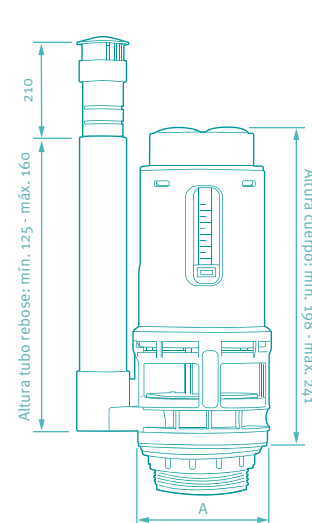
Una Pieza

FRONTAL



Dos Piezas

FRONTAL



A: Para válvulas 2"- 50,8mm. y para válvulas 3" - 76,2 mm.

Unidades: mm.

Valores correspondientes para instalación a tanques de 2 y 3 pulgadas. Estas dimensiones son nominales y están sujetas a cambios sin previo aviso.



SERVICIO TÉCNICO
01 8000 51 20 30



GARANTÍA
GRIVAL



REPUESTOS
ORIGINALES

Este producto cumple con la normatividad ASME A112.19.14 (NTC 5475) y ASME A112.19.2 (NTC 920).

Amplia red de técnicos propios y autorizados en todo el país para brindar servicio técnico post-venta.

grival.com

GRIVAL

VÁLVULAS DUAL AJUSTABLES

PARA SANITARIOS DE UNA PIEZA / DOS PIEZAS

PARA SANITARIOS DE UNA PIEZA:



Ref. 799140001

- Diámetro: 2 pulgadas.
- Altura de válvula: Baja; para tanques de 26 cm.
- Altura tubo de rebose: 142 mm. y escualizable hasta 210 mm.
- Compatibilidad con sanitarios CORONA: San Giorgio RD, San Giorgio AL, Smart RD, Smart AL.
- Altura cuerpo: 200 mm. (7 7/8 pulg.)
- Peso Neto: 434 gr. - 0,95 lb.
- Peso Bruto: 634 gr. - 1,40 lb.
- Sistema de descarga: Regulable en 3 niveles:



1. Descarga Parcial (líquidos)



2. Descarga Completa (Sólidos)



3. Descarga fina de agua



Ref. 799300001

- Diámetro: 2 pulgadas.
- Altura de válvula: Baja; para tanques de 26 cm.
- Altura tubo de rebose: 140 mm. y escualizable hasta 210 mm.
- Compatibilidad con sanitarios CORONA: Bari AL, Bronzo AL, Capir AL, Eboli AL, Fussion AL, Gales AL, Montecarlo Novo RD, Montecarlo Novo AL, Napoli AL, Selecta AL, Sondrio AL, Tao AL, Viterbo AL.
- Altura cuerpo: 198 mm. (7 13/16 pulg.)
- Peso Neto: 363 gr. - 0,80 lb.
- Peso Bruto: 563 gr. - 1,24 lb.
- Sistema de descarga: Regulable en 2 niveles:



1. Descarga Parcial (líquidos)



2. Descarga Completa (Sólidos)



Ref. 816420001

- Diámetro: 3 pulgadas.
- Altura de válvula: Baja; para tanques de 26 cm.
- Altura tubo de rebose: 140 mm. y escualizable hasta 210 mm.
- Compatibilidad con sanitarios CORONA: Imola AL, Montecarlo Novo HET AL, Montecarlo Novo HET AL, Solare AL.
- Altura cuerpo: 198 mm. (7 13/16 pulg.)
- Peso Neto: 551 gr. - 1,21 lb.
- Peso Bruto: 751 gr. - 1,65 lb.
- Sistema de descarga: Regulable en 2 niveles:



1. Descarga Parcial (líquidos)



2. Descarga Completa (Sólidos)

VÁLVULAS DUAL AJUSTABLES

PARA SANITARIOS DE UNA PIEZA / DOS PIEZAS

PARA SANITARIOS DE DOS PIEZAS:



Ref. 799170001

- Diámetro: 2 pulgadas.
- Altura de válvula: Alta; para tanques de 32 cm.
- Altura tubo de rebose: 165 mm. y escualizable hasta 210 mm.
- Compatibilidad con sanitarios CORONA: Acuacer Dual RD, Aquapro RD, Aquapro AL, Ganamax RD, Ganamax AL, Quadrato Plus RD, Trevi Dual RD, Tao RD.
- Altura cuerpo: 200 mm. (7 7/8 pulg.)
- Peso Neto: 434 gr. - 0,95 lb.
- Peso Bruto: 634 gr. - 1,40 lb.



1. Descarga Parcial (líquidos)



2. Descarga Completa (Sólidos)



3. Descarga fina de agua



Ref. 799290001

- Diámetro: 3 pulgadas.
- Altura de válvula: Baja; para tanques de 26 cm.
- Altura tubo de rebose: 125 mm. y escualizable hasta 210 mm.
- Compatibilidad con sanitarios CORONA: Ecoclean AL, Enso AL.
- Altura cuerpo: 241 mm (9 1/2 pulg.)
- Peso Neto: 586 gr. - 1,29 lb.
- Peso Bruto: 786 gr. - 1,73 lb.
- Sistema de descarga: Regulable en 2 niveles:



1. Descarga Parcial (líquidos)



2a. Descarga fina de agua (TOTAL)



2b. Descarga fina de agua (PARCIAL)



Ref. 799310001

- Diámetro: 2 pulgadas.
- Altura de válvula: Alta; para tanques de 32 cm.
- Altura tubo de rebose: 160 mm. y escualizable hasta 210 mm.
- Compatibilidad con sanitarios CORONA: Máximo Plus AL, Mazara Plus RD, Potenza Plus RD, Potenza Plus AL
- Altura cuerpo: 198 mm. (7 13/16 pulg.)
- Peso Neto: 363 gr. - 0,80 lb.
- Peso Bruto: 563 gr. - 1,24 lb.
- Sistema de descarga: Regulable en 2 niveles:



1. Descarga Parcial (líquidos)



2. Descarga Completa (Sólidos)



3. Descarga fina de agua

VÁLVULAS DUAL AJUSTABLES

PARA SANITARIOS DE UNA PIEZA / DOS PIEZAS

COMPATIBILIDAD CON SANITARIOS CORONA:

DE UNA PIEZA

Nombre	Referencia	Regulación (Sistema de descarga)	Longitud tubo rebose
Bari AL	799300001	1: 1,5 2: 3	140 mm.
Bronzo AL	799300001	1: 1,5 2: 3	140 mm.
Capri AL	799300001	1: 3 2: 5	200 mm.
Eboli AL	799300001	1: 3 2: 5	185 mm.
Fussion AL	799300001	1: 5 2: 5	203 mm.
Gales AL	799300001	1: 2 2: 5	175 mm.
Imola AL	816420001	1: 1 2a: 8 2b: 8	142 mm.
Montecarlo Novo AL	799300001	1: 1 2: 3	140 mm.
Montecarlo Novo RD	799300001	1: 1 2: 3	140 mm.
Montecarlo Novo HET AL	816420001	1: 1,5 2a: 6 2b: 5	140 mm.
Montecarlo Novo HET RD	816420001	1: 1,5 2a: 6 2b: 7	160 mm.
Napoli AL	799300001	1: 2 2: 5	180 mm.
Niza AL	799300001	1: 2 2: 5	170 mm.
San Giorgio AL	799140001	1: 1,5 2: 3 3: 1	145 mm.
San Giorgio RD	799140001	1: 1,5 2: 3 3: 1	142 mm.
Smart AL	799140001	1: 1,5 2: 1 3: 1	160 mm.
Smart RD	799140001	1: 1,5 2: 1 3: 1	160 mm.
Selecta AL	799300001	1: 1 2: 3	140 mm.
Solare AL	816420001	1: 7 2a: 3,5 2b: 2	191 mm.
Sondrio AL	799300001	1: 1,5 2: 3	140 mm..
Tao AL	799300001	1: 1 2: 3	180 mm.
Viterbo AL	799300001	1: 2 2: 5	190 mm.

DE DOS PIEZAS

Acuacer Dual RD	799170001	1: 1,5 2: 2 3: 1	175 mm.
Aquapro AL	799170001	1: 7,5 2: 5 3: 3,5	210 mm.
Aquapro RD	799170001	1: 7,5 2: 5 3: 3,5	210 mm.
Ecoclean AL	799290001	1: 2 2a: 6 2b: 4	125 mm.
Enso AL	799290001	1: 2 2a: 8 2b: 8	125 mm.
Ganamax AL	799170001	1: 1,5 2: 1 3: 1	175 mm.
Ganamax RD	799170001	1: 1,5 2: 1 3: 1	175 mm.
Máximo Plus AL	799310001	1: 1,5 2: 5	180 mm.
Máximo Plus RD	799310001	1: 2 2: 5	160 mm.
Potenza Plus AL	799310001	1: 1,5 2: 5	180 mm.
Potenza Plus RD	799310001	1: 1,5 2: 5	180 mm.
Quadrato Plus RD	799170001	1: 1 2: 1 3: 1	165 mm.
Trevi Dual RD	799170001	1: 1 2: 1 3: 1	175 mm.
Tao RD	799170001	1: 1,5 2: 1 3: 1	185 mm.

AL: Alongado / RD: Redondo

grival.com

GRIVAL