

COCINAS CORONA | COCINAS

# SOHO

Cocina 180 x 60 cm

Esta cocina de diseño contemporáneo está disponible en color miel contrastado con detalles en gris plomo. Sus puertas lisas (sin manijas expuestas) aportan limpieza y continuidad al diseño y hacen que la cocina sea más amigable con el usuario.

Entrega una solución completa al incluir en su mueble inferior un mesón en CoronaStone con lavaplatos y cubierta con 4 fogones integrados, además de accesorios como vajillero y cubertero para hacer más cómodo el almacenamiento. En todo el mueble, los cantos o recubrimiento de bordes cuentan con mayor espesor y rigidez al estándar del mercado, lo que brinda acabado estético superior y mayor protección a posibles filtraciones de humedad.

Contiene mesón en CoronaStone.

Máximo almacenamiento y comodidad de uso.

Muebles altamente resistentes.

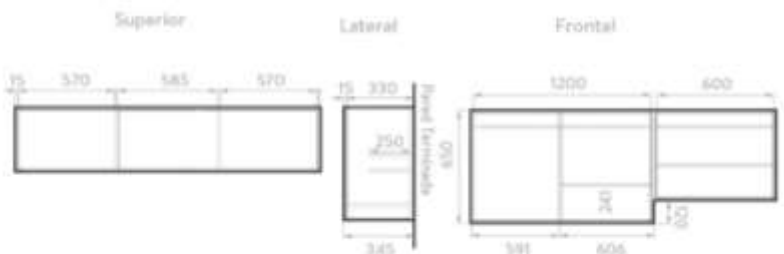
Solución integral de fácil instalación.

\*Incluye: Mueble superior, mueble inferior y mesón.

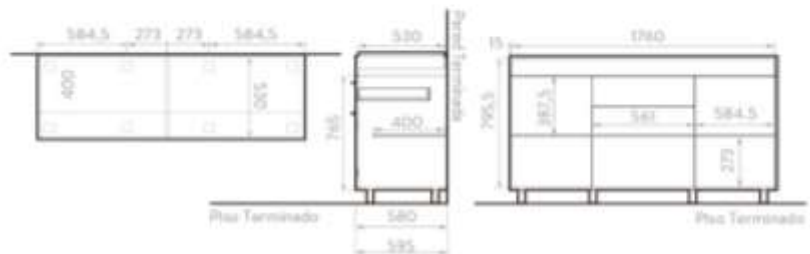


## PLANOS GENERALES

### Módulo superior



### Módulo inferior



Unidades: mm.

Estas dimensiones son nominales y están sujetas a cambios sin previo aviso.

## COLOR / REFERENCIA

MIEL + PLOMO

Ref. CM0611711  
COCINA SOHO DER MESON CREMA

Ref. CM0621711

COCINA SOHO IZQ MESON CREMA.

## INFORMACIÓN TÉCNICA

|   |                       |
|---|-----------------------|
| Material Módulos                                  | Mueble Aglomerado MDP |
| Dimensiones generales mueble superior (H*W*L).    | 800 x 1800 x 345mm.   |
| Carga máxima Mueble Superior                      | 30 kg.                |
| Peso Neto aproximado mueble superior              | 45,7 kg.              |
| Dimensiones generales del mueble inferior (H*W*L) | 890,5 x 1791 x 595mm. |
| Carga máxima Mueble inferior mueble inferior      | 80 kg.<br>74,5 kg.    |
| Resistencia a la humedad                          | Hinchamiento < o =8%. |

**TIEMPO DE ARMADO:** Mueble Superior 120 minutos.  
Mueble Inferior 150 minutos.



SERVICIO  
POST VENTA



AÑOS DE  
GARANTÍA  
(Mesones)



AÑOS DE  
GARANTÍA  
(Madera y Herrerajes)

ESTE PRODUCTO NO INCLUYE GRIFERIA.  
COMPATIBILIDAD CON ELEMENTOS CORONA.

**LÍNEA DE ATENCIÓN 01 8000 5120 30**

Si usted desea ver nuestra línea completa de productos por favor ingrese a: [corona.co](http://corona.co)

corona



## INFORMACIÓN DEL MUEBLE

Mueble aglomerado MDP

- Textura: Mate - Wood.
- Espesor puertas: 15 mm.
- Espesor estructuras: 15 mm.
- Espesor fondos: M. superior: 3 mm /M. inferior: 15 mm.
- Cantos: Flexible: 0.5mm y Rígido: 2mm
- Densidad: 15 mm 670 kg./m<sup>3</sup>

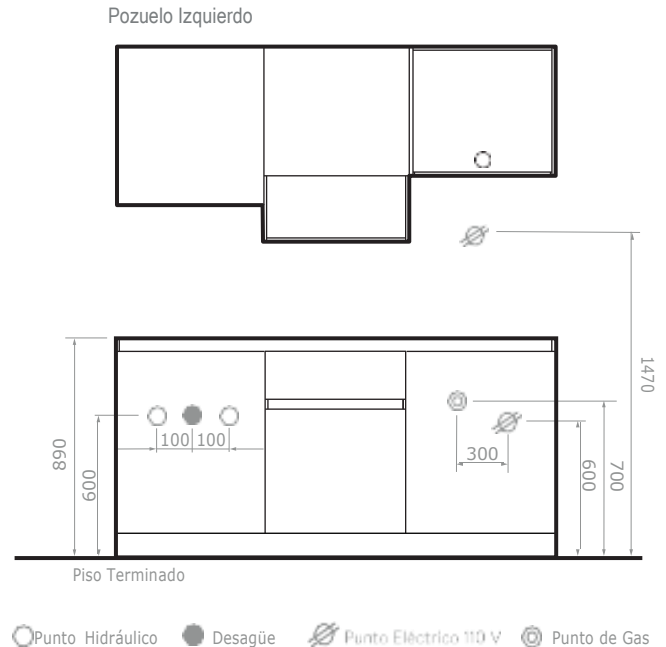
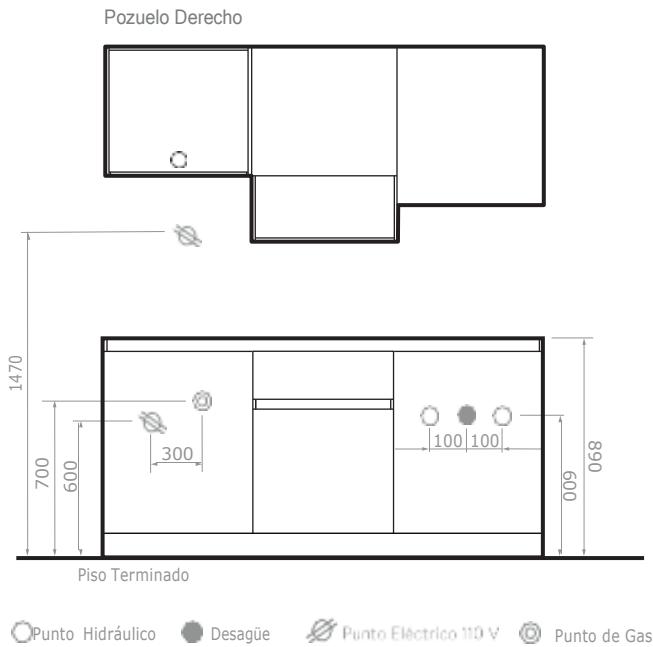
## CUIDADOS Y LIMPIEZA

- El mueble debe ser utilizado en interiores.
- Evitar los rayos de sol constantes y directos en el mueble.
- Evite el contacto y cercanía del mueble al fuego.
- Evite el contacto directo con agua porque puede afectar las propiedades de la madera.
- Limpie las piezas de madera con un trapo ligeramente húmedo. En caso necesario utilice jabones neutros, por ejemplo, el jabón de baño.
- Los elementos metálicos del mueble como bisagras, patas, manijas y otros, deben de ser limpiados con un trapo seco.
- Siempre levante el mueble entre dos personas.
- No permita que los niños manipulen el mueble, puede volcarse y lastimarlos.

## HERRAJES Y ACCESORIOS

| Componente                        | Descripción                             | Mueble Inferior | Mueble Superior |
|-----------------------------------|---|-----------------|-----------------|
| Tarugo                            | Eucalipto (8x30mm)                      | X               | X               |
| Minifix -Perno                    | Zamak. (8x34mm)                         | X               | X               |
| CajaMinifix                       | Zamak.                                  | X               | X               |
| Tapa Adhesiva Minifix             | PCV con cinta doble faz Adhesiva.       | X               | X               |
| Tornillo Lamina                   | Acero (2N 6 x 9/16).                    | X               |                 |
| Tornillo Ensamble                 | Acero (6 x 1")                          | X               |                 |
| Tornillo Ensamble                 | Acero (6 x 2")                          |                 |                 |
| Cantonera                         | Nº2.                                    | X               |                 |
| Bisagra Parche Cierre Lento       | Acero (HBM554-01).                      | X               | X               |
| Riel extensión Total Cierre Lento | Acero HRE550-35.                        | X               |                 |
| Chazo nylon + Tornillo Ensamble   | Nylon y Tornillo Acero.                 | X               | X               |
| Pata Plástica                     | Acero + Nivelador plástico (HPA604-08). | X               |                 |
| Pata Plástica + Ajuste            | HP2601-10.                              | X               |                 |
| Cubiertero                        | Plástico.                               | X               |                 |
| Brazo neumático                   | 80N                                     |                 | X               |
| SopORTE Entrepaña móvil           | Plástico + Metal.                       | X               | X               |
| Sistema Push To Open              | Plástico.                               |                 | X               |
| Portavasos Europeo                | Acero Inox.                             |                 | X               |

## PLANO DE PUNTOS HIDRÁULICOS Y ELÉCTRICOS



Unidades: mm.

Estas dimensiones son nominales y están sujetas a cambios sin previo aviso.

## INFORMACIÓN DEL MESÓN

|   |  |
|---|--|
| Material:   | CUARZO COMPUESTO: 89% Cuarzo + 10% Resina de poliéster insaturada + 1% Pigmento. |
| Acabado:  | NATURAL.   |
| Dimensiones generales del producto (H*W*L)          | 90 x 600 x 1800 mm.  |
| Dimensiones generales del producto (H*W*L)          | 3,5 x 23,6 x 70,8 inch.  |
| Dimensiones generales del producto empacado (H*W*L) | 100 x 610 x 1810 mm.   |
| Dimensiones generales del producto empacado (H*W*L) | 3,9 x 24,01 x 71,25inch.   |
| Dimensiones generales agujero del pozo (*W*L)       | 327 x 527 mm.  |
| Dimensiones generales agujero del pozo (*W*L)       | 12,7 x 19,3 inch.  |
| Dimensiones generales agujero de la cubierta (*W*L) | 418 x 568 mm.  |
| Dimensiones generales agujero de la cubierta (*W*L) | 16,4 x 22,3 inch.  |
| Diámetro agujero para grifería                      | 35 mm (1"3/8) de un agujero para grifería monocontrol o sencilla.                |
| Peso Neto aproximado                                | (41,1 kg) 90,6 lb.   |
| Peso Bruto aproximado                               | (44kg) 97 lb.  |
| Temperatura máxima de resistencia                   | (100°C) 212°F.   |
| Dureza del material (Escala Mohs)                   | (Se hacen pruebas con esquiras de vidrio natural).                               |
| Absorción de fluidos sobre la superficie            | Porosidad abierta inferior al 0.02%.   |

## CUIDADOS Y LIMPIEZA

- La utilización de limpiadores abrasivos con frecuencia puede dañar el mesón y no son recomendables para la limpieza cotidiana.
- Limpie la superficie del mesón con una solución de agua jabonosa, una esponja y un detergente suave.
- Limpie el área del mesón con un limpiador abrasivo de vez en cuando para conservar su apariencia lisa.
- Algunos alimentos, frutas o líquidos empleados en la cocina pueden causar suciedad de difícil limpieza: Utilice un blanqueador para eliminar las manchas residuales no dejarlo por más de cinco (5) minutos; a continuación, limpie la superficie del mesón con un detergente comercial/multiuso y aplique abundante agua limpia.
- Esmaltes de uñas pueden ser eliminados con quitaesmaltes (sin acetona) o con un limpiador abrasivo.
- Algunos productos de limpieza contienen ácidos (cloruro de metilo o acetona). No utilice productos para la limpieza de contengan estos materiales.
- En caso de sufrir quemaduras o restos de nicotina, use un limpiador abrasivo común y pase papel de lija muy fino.

## ELEMENTOS PARA INSTALACIÓN

- Pegante CoronaStone 250ml beige. Ref. 799691031
- Catalizador pega QuartzStone. Ref. 798750001
- Salpicadero CoronaStone 180 beige. Ref. 799681031

## NORMATIVA

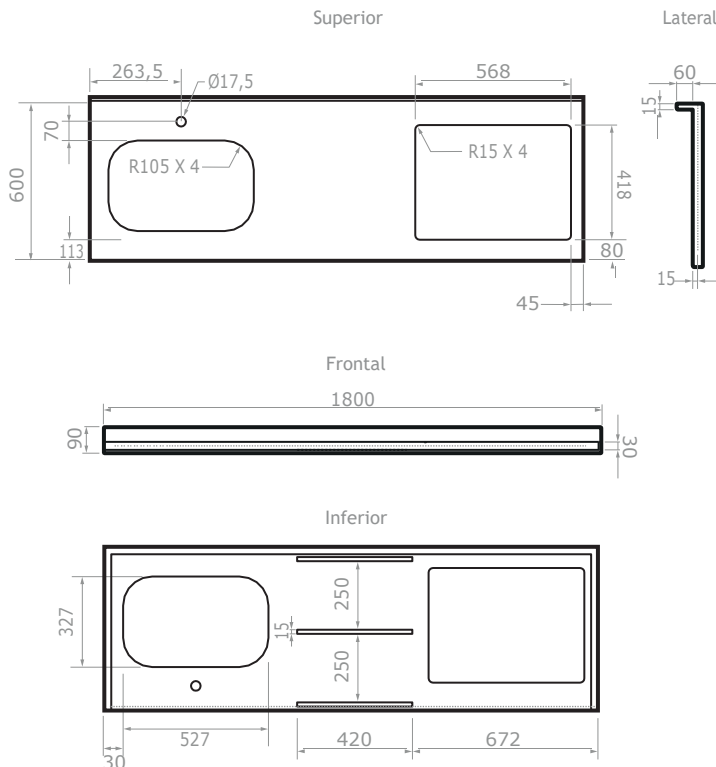
NSF / ANSI 51.

CE EN-15825(Pdto. y Desempeño).

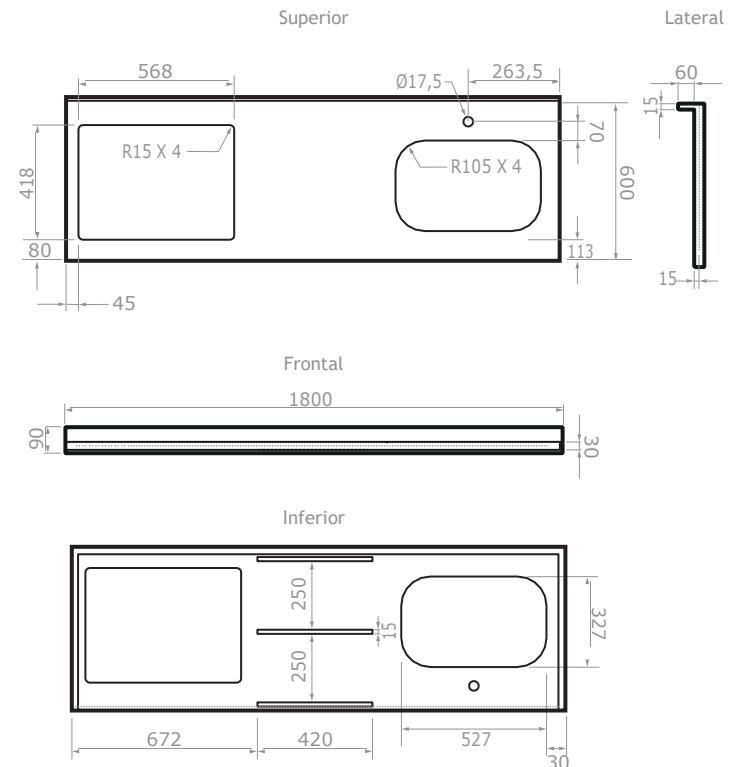
ROHS Directive 2011/65/EU Annex II. (Toxicidad Europa).

SVHC – Sustances of Very Hgh Concern (Toxicidad Europa).

## PLANO MESÓN CORONASTONE 180CM. (IZQUIERDO)



## PLANO MESÓN CORONASTONE 180CM. (DERECHO)



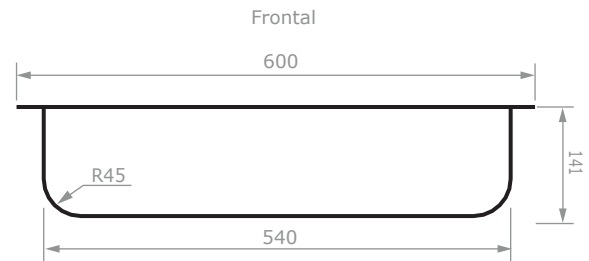
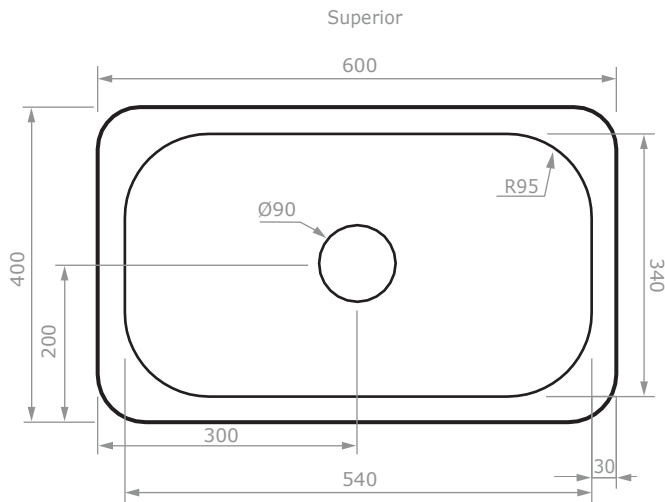
Unidades: mm.

Estas dimensiones son nominales y están sujetas a cambios sin previo aviso.

## PRODUCTOS COMPLEMENTARIOS

|                          |  |
|--------------------------|--|
| Categoría:               | Lavaplatos.  |
| Referencias:             | PC5920001 lavaplatos sencillo submontar.   |
| Medida                   | 60 x 40 x 14 cm.   |
| Profundidad              | 14 cm.   |
| Calibre                  | 24 (0.6 mm).   |
| Material                 | Acero Inoxidable AISI 304.   |
| Categoría:               | Electrodomésticos.   |
| Referencias:             | OO1990001 cubierta mabe inoxidable 4 puestos a gas.  |
| Material                 | Acero inoxidable.  |
| Características Cubierta | Quemadores multi-tamaños: <ul style="list-style-type: none"><li>• 3 quemadores de cocción rápidos y 1 extra rápido.</li><li>• 2 parrillas en acero esmaltado indeformables.</li><li>• 4 perillas laterales con encendido electrónico incorporado (120v).</li></ul> |

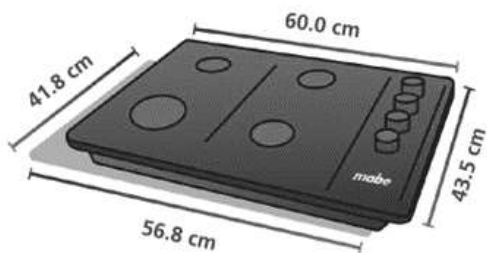
### PLANO LAVAPLATOS SENCILLO SUBMONTAR 60 X 40 X 14 CM. - 304



Unidades: mm.

Estas dimensiones son nominales y están sujetas a cambios sin previo aviso.

### PLANO CUBIERTA



LÍNEA DE ATENCIÓN 01 8000 5120 30

Si usted desea ver nuestra línea completa de productos por favor ingresar a: [corona.co](http://corona.co)