

# KORAL PRO SD

Ducha Monocontrol

Ref. KR4075551

La ducha Koral con tecnología de ahorro de agua minimiza el derroche ofreciendo un mayor rendimiento sin sacrificar el confort en la ducha, ofrece mayor cobertura para una mayor relajación, ideal para espacios medianos y consumidores que buscan una cobertura media.

De estilo versátil, se puede combinar en cualquier diseño de baño, cuenta con salidas de agua flexibles que permiten una fácil limpieza y evitan la acumulación de residuos. Con acabado superior, mayor espesor en el cromado, más brillante y resistente a la corrosión.



## RECUBRIMIENTOS (ACABADOS)

- Resistente a la corrosión, pelado y decoloración por agua.
- Recubrimientos no tóxicos.
- Producto para uso doméstico.

## PRESIÓN DE SERVICIO

- Presión mínima recomendada: 20 psi (140 kPa).
- Presión máxima recomendada: 125 psi (860 kPa).

## CARACTERÍSTICAS GENERALES

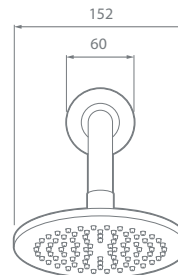
- Material: Cuerpo y manijas metálicos.  
Regadera y brazo plásticos.
- Acabado: Cromado.
- Peso Neto: 1.200 g. - 2,60 lb.
- Dimensiones generales producto empacado:  
(H x L x W): 130 x 230 x 220 mm.  
(H x L x W): 5 x 9 x 9 pulg.

## CAPACIDAD DE FUNCIONAMIENTO

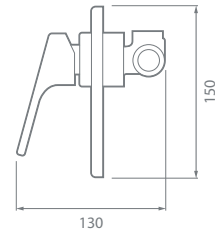
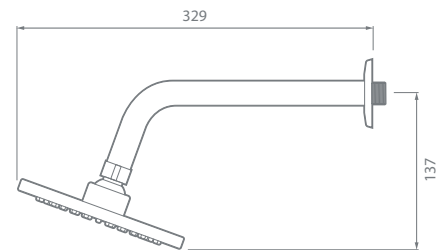
- Temperatura de uso: 5°C a 71°C.
- Capacidad de flujo máximo a 80 psi: 9,3 L/min.
- Vida útil o desgaste (unidad): 250.000 ciclos.
- Vida útil o desgaste (junta de bola regadera): 10.000 ciclos.

## PLANOS TÉCNICOS

Frontal



Lateral



Estas dimensiones son nominales y están sujetas a cambios sin previo aviso.  
Unidades: mm

Disponible en acabado:

Cromado



AHORRO  
DE AGUA



SERVICIO  
TÉCNICO



AÑOS DE  
GARANTÍA



AÑOS DE  
GARANTÍA  
(ACABADOS)

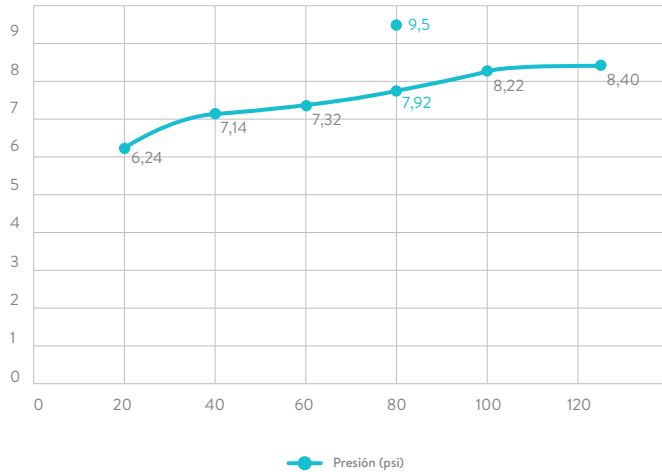


CORONA Y GRIVAL  
COMPATIBLES

# KORAL PRO SD

Ducha Monocontrol

## DIAGRAMA DE CAUDAL



\*Las presiones y caudales indicados pueden variar de acuerdo a la instalación.

REQUISITO DE NORMA:  
NTC No. 1644

Presión (psi)	Caudal (L/min.)	Máx./Mín.
80	9,5	Máximo

Presión (psi)	Caudal Prom. (L/min.)
20	6,24
40	7,14
60	7,32
80	7,92
100	8,22
125	8,40

PROMEDIO MUESTRA GRIFERÍA

## CUIDADOS Y LIMPIEZA

Los acabados superficiales son aquellos que le imprimen una apariencia especial y estética a su producto y además le brindan protección. Para prolongar sus cualidades es vital que la limpieza profunda del producto se haga únicamente con agua y jabón suave y que en el secado y el brillo se utilice un paño de algodón limpio; dicha limpieza se recomienda 2 veces a la semana y en zonas costeras a diario por la salinidad del ambiente. Por ningún motivo deben usarse elementos abrasivos, ácidos o disolventes para la limpieza del producto. Los acabados pueden variar su comportamiento en zonas costeras y/o en ambientes corrosivos.

- CORONA tiene un reporte de sostenibilidad corporativo que sigue los lineamientos del GRI Sustainability Report. <http://www.corona.co/nuestra-empresa/corona-sostenible>.
- CORONA certifica que este producto no contiene sustancias de alto riesgo según las listas REACH Authorization o REACH Candidate de el ECHA- European Chemicals Agency.
- CORONA certifica que las partes metálicas de este producto pueden ser recicladas y reincorporadas a procesos productivos al final de la vida útil del producto.

[corona.co](http://corona.co)

## LÍNEAS DE ATENCIÓN AL CLIENTE

<b>Colombia</b>	018000512030	<b>Ecuador</b>	1800001065
<b>Bogotá</b>	4048884	<b>Perú</b>	080055161
<b>Panamá</b>	507-8000202	<b>México</b>	018007051020
<b>Guatemala</b>	18006240109	<b>Honduras</b>	504-22211203
<b>Costa Rica</b>	506-40014966		(Tegucigalpa)
<b>Nicaragua</b>	18002202304	<b>Honduras</b>	504-25580529
<b>Salvador</b>	503-8006141		(San Pedro Sula)

Correo de atención en centro América: [contacto\\_ca@corona.com.co](mailto:contacto_ca@corona.com.co)

**corona**