

GRIFERÍAS CORONA | DUCHAS

# THAMES

Ducha monocontrol CD Ref. TH4055551

Diseño que combina formas redondas y cuadradas, que proporciona elegancia a los espacios.

- Escudos planos que evitan la acumulación de impurezas.
- Regadera metálica ultra slim de 15 cm. y acabado tipo espejo.
- Botón diverter que facilita la selección de salida de agua ya sea por la regadera o salida auxiliar para teleducha o salida de tina.



## RECUBRIMIENTOS (ACABADOS)

- Resistente a la corrosión, pelado y decoloración por agua.
- Recubrimientos no tóxico.
- Producto para uso doméstico.

## PRESIÓN DE SERVICIO

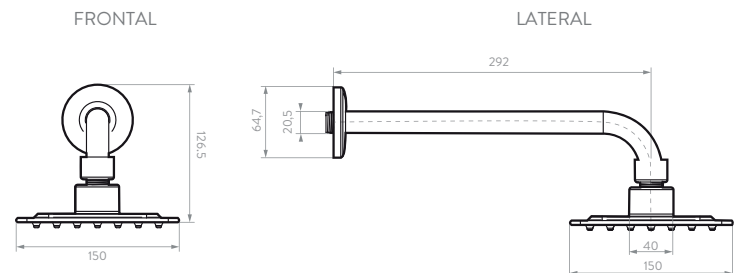
- Temperatura y presiones de ensayo 21,2°C (71,16°F).
- Presión de estallido: Acc. terminales 500 psi por 1 min. - Válvulas cerradas.
- Presión mínima recomendada: 138 Kpa (20 psi).

## CAPACIDAD DE FUNCIONAMIENTO

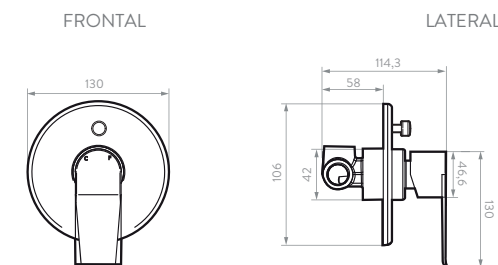
- Fuerza máxima permitida: 45 N.
- Fuerza de accionamiento diverter a 20 psi: Temperatura 10°C ± 6°C.
  - Resultado cambio a teleducha: 20,6 N.
  - Resultado cambio a regadera: 13,2N.
- Fuerza de accionamiento diverter a 125 psi: Temperatura 10°C ± 6°C.
  - Resultado cambio a teleducha: 118,8 N.
  - Resultado cambio a regadera: 90,4N.
- Resistencia a cargas o peso máximo (accesorios): 45-46 kg. (100 lbf.) aprox.

## PLANOS TÉCNICOS

Regadera:



Mezclador:



Unidades: mm.

Estas dimensiones son nominales y están sujetas a cambios sin previo aviso.



SERVICIO TÉCNICO



REPUESTOS ORIGINALES



AÑOS DE GARANTÍA



ICONTEC NTC No. 1644

Disponible en acabado:

Cromado

AMPLIO STOCK DE REPUESTOS GENUINOS  
COMPATIBILIDAD CON ELEMENTOS CORONA

LÍNEA DE ATENCIÓN 01 8000 5120 30

Si usted desea ver nuestra línea completa de productos por favor ingrese a: [corona.co](http://corona.co)

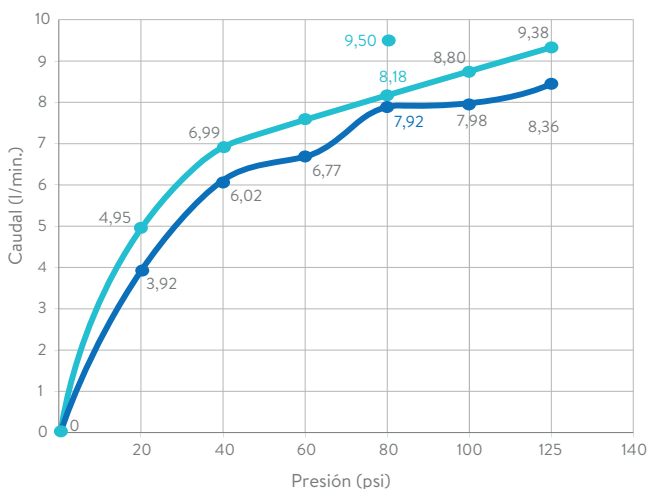
corona

# THAMES

## Ducha monocontrol CD

### DIAGRAMA DE CAUDAL

El caudal depende netamente del tipo de regadera que se adquiera.



REQUISITO DE NORMA: NTC No. 1644	Presión (psi)	Caudal (L/min.)	Máx./Mín.
	80	9,50	Máximo

REQUISITO DE NORMA: NTC No. 1644	PRESIÓN (psi)	PROM. MUESTRA (DH mono CD)	PROM. MUESTRA (Teleducha)
	20	4,95	3,92
	40	6,99	6,02
	60	7,73	6,77
	80	8,18	7,92
	100	8,80	7,98
	125	9,38	8,36

● PROMEDIO MUESTRA DUCHA THAMES MONOCONTROL CD

● PROMEDIO MUESTRA TELEDUCHA

### CUIDADOS Y LIMPIEZA

Los acabados superficiales son aquellos que le imprimen una apariencia especial y estética a su producto y además le brindan protección. Para prolongar sus cualidades es vital que la limpieza profunda del producto se haga únicamente con agua y jabón suave y que en el secado y el brillo se utilice un paño de algodón limpio, dicha limpieza se recomienda 2 veces a la semana, y en zonas costeras a diario por la salinidad del ambiente. Por ningún motivo deben usarse elementos abrasivos, ácidos o disolventes para la limpieza del producto. Los acabados pueden variar su comportamiento en zonas costeras y/o en ambientes corrosivos.

### CARACTERÍSTICAS GENERALES

Compatibilidad con elementos GRIVAL.

Peso:

1,790 gr. (2,21 lb.)

Ahorro de agua de:

16%

Material:

Latón

- CORONA tiene un reporte de sostenibilidad corporativo que sigue los lineamientos del GRI Sustainability Report. [www.corona.com.co/web/Files/Uploads/Corona/Home/Informe-Sostenibilidad-2012/](http://www.corona.com.co/web/Files/Uploads/Corona/Home/Informe-Sostenibilidad-2012/)
- CORONA certifica que este producto no contiene sustancias de alto riesgo según las listas REACH Authorization o REACH Candidate de el ECHA- European Chemicals Agency.
- CORONA certifica que las partes metálicas de este producto pueden ser recicladas y reincorporadas a procesos productivos al final de la vida útil del producto.