

abba[®]
EST. 1956

CATÁLOGO
2021








abba[®]
EST. 1956

Tradición Innovación Confianza



Da clic en el
botón y
descubre más
sobre nosotros.

Convenciones

-  Funcionamiento con gas
-  Funcionamiento con electricidad
-  Funcionamiento mixto

Versión 14.1 / Abril, 2021

- INDUSEL S. A. S. mantiene una política de mejora continua de sus productos, por lo que se reserva el derecho de cambiar materiales o especificaciones sin previo aviso.
- Los códigos EAN aquí mostrados, así como la clasificación y consumo energético pertenecen únicamente al producto referenciado en las fotos de estos, **NO** aplican para las variaciones de algún material o color.



Certificado
No. CO14/6047





Cocinas de piso

03

Cocinas de sobremesa

45

Cubiertas de empotrar

19

Lavadoras

49

Hornos de empotrar

33

Hornos microondas

39

Campanas de empotrar

41

Calentadores de paso

43

abba
Master Chef

Cocinas de piso

Nuestras cocinas Master Chef son ideales para aquellos valientes que se atreven a experimentar en la cocina y al mismo tiempo disfrutan al hacerlo.

Nuestras cocinas están equipadas para que tengas todo al alcance de tus manos. Descubre lo fácil que puede ser convertirse en un gran chef cocinando con Abba Master Chef.



Da clic en el botón
y descubre sobre
esta categoría.



7706060012498 | 7706060012504
G.N. | G.L.P.

RG 803-6 GT TC 🔥



1 Quemador triple corona
2 ultra rápidos y 3 rápidos.



Timer display
Reloj y alarma, además
controla el gratinador.



Encendido automático
En quemadores y horno.



Gratinador eléctrico
De 1000W a 120 V/60 Hz
con sensor térmico.

Frente: 76.0 cm Fondo: 58.0 cm Altura: 92.0 cm

Clasificación G.N: D Colores: ● Vidrio negro
Consumo: 312 kWh/mes
Clasificación G.L.P: B
Consumo: 316 kWh/mes

7706060012474 | 7706060012481
G.N. | G.L.P.

RG 803-5 GT TC 🔥



1 Quemador triple corona
2 ultra rápidos y 3 rápidos.



Encendido automático
En quemadores y horno.



Gratinador eléctrico
De 1000W a 120 V/60 Hz
con sensor térmico.



Protección termoelectrica
Corta el paso del gas en el
horno, si la llama se apaga.

Frente: 76.0 cm Fondo: 58.0 cm Altura: 92.0 cm

Clasificación G.N: D Colores: ● Vidrio negro
Consumo: 312 kWh/mes
Clasificación G.L.P: B
Consumo: 316 kWh/mes

7706060017448 | 7706060023449
G.N. | G.L.P.

RG 803-4 GT 🔥



3 Quemadores Ultra rápidos
Y 3 rápidos.



Timer display
Reloj y alarma, además
controla el gratinador.



Encendido automático
En quemadores y horno.



Gratinador eléctrico
De 1000W a 120 V/60 Hz
con sensor térmico.

Frente: 76.0 cm Fondo: 58.0 cm Altura: 92.0 cm

Clasificación G.N: D Colores: ● Vidrio negro
Consumo: 282 kWh/mes
Clasificación G.L.P: B
Consumo: 292 kWh/mes

7706060017431 | 7706060023432
G.N. | G.L.P.

RG 803-3 GT 🔥



3 Quemadores Ultra rápidos
Y 3 rápidos.



Encendido automático
En quemadores y horno.



Gratinador eléctrico
De 1000W a 120 V/60 Hz
con sensor térmico.



Protección termoelectrica
Corta el paso del gas en el
horno, si la llama se apaga.

Frente: 76.0 cm Fondo: 58.0 cm Altura: 92.0 cm

Clasificación G.N: D Colores: ● Vidrio negro
Consumo: 282 kWh/mes
Clasificación G.L.P: B
Consumo: 292 kWh/mes

7706060012573 | 7706060012580
G.N. | G.L.P.



AG 202-6 GT TC 🔥



1 Quemador triple corona
1 Ultra rápido Y 2 rápidos.



Timer display
Reloj y alarma, además
controla el gratinador.



Encendido automático
En quemadores y horno.



Gratinador eléctrico
De 1000W a 120 V/60 Hz
con sensor térmico.

Frente: 61,0 cm Fondo: 60,0 cm Altura: 92,0 cm

Clasificación G.N: E Colores: ● Vidrio negro
Consumo: 318 kWh/mes
Clasificación G.L.P: C
Consumo: 335 kWh/mes

7706060012559 | 7706060012566
G.N. | G.L.P.



AG 202-5 GT TC 🔥



Quemador triple corona
1 Ultra rápido Y 2 rápidos.



Encendido automático
En quemadores y horno.



Gratinador eléctrico
De 1000W a 120 V/60 Hz
con sensor térmico.



Protección termoelectrónica
Corra el paso del gas en el
horno, si la llama se apaga.

Frente: 61,0 cm Fondo: 60,0 cm Altura: 92,0 cm

Clasificación G.N: E Colores: ● Vidrio negro
Consumo: 318 kWh/mes
Clasificación G.L.P: C
Consumo: 335 kWh/mes

7706060022015 | 7706060022008
G.N. | G.L.P.



AG 202-4 GT 🔥



1 Quemador Ultra rápido
Y 3 rápidos.



Timer display
Reloj y alarma, además
controla el gratinador.



Encendido automático
En quemadores y horno.



Gratinador eléctrico
De 1000W a 120 V/60 Hz
con sensor térmico.

Frente: 61,0 cm Fondo: 60,0 cm Altura: 92,0 cm

Clasificación G.N: B Colores: ● Vidrio negro
Consumo: 267 kWh/mes
Clasificación G.L.P: B
Consumo: 266 kWh/mes

7706060022039 | 7706060022022
G.N. | G.L.P.



AG 202-3 GT 🔥



1 Quemador Ultra rápido
Y 3 rápidos.



Encendido automático
En quemadores y horno.



Gratinador eléctrico
De 1000W a 120 V/60 Hz
con sensor térmico.



Protección termoelectrónica
Corra el paso del gas en el
horno, si la llama se apaga.

Frente: 61,0 cm Fondo: 60,0 cm Altura: 92,0 cm

Clasificación G.N: B Colores: ● Vidrio negro
Consumo: 267 kWh/mes
Clasificación G.L.P: B
Consumo: 266 kWh/mes

7706060012535 | 7706060012542
G.N. | G.L.P.

AG 203-6 GT TC 🔥

1 Quemador triple corona
1 Ultra rápido Y 2 rápidos.Timer display
Reloj y alarma, además
controla el gratinador.Encendido automático
En quemadores y horno.Gratinador eléctrico
De 1000W a 120 V/60 Hz
con sensor térmico.

Frente: 51,0 cm Fondo: 60,0 cm Altura: 92,0 cm

Clasificación G.N: D Colores: ● Vidrio negro
Consumo: 312 kWh/mes
Clasificación G.L.P: B
Consumo: 335 kWh/mes7706060012511 | 7706060012528
G.N. | G.L.P.

AG 203-5 GT TC 🔥

1 Quemador triple corona
1 Ultra rápido Y 2 rápidos.Encendido automático
En quemadores y horno.Gratinador eléctrico
De 1000W a 120 V/60 Hz
con sensor térmico.Protección termoelectrónica
Corta el paso del gas en el
horno, si la llama se apaga.

Frente: 51,0 cm Fondo: 60,0 cm Altura: 92,0 cm

Clasificación G.N: D Colores: ● Vidrio negro
Consumo: 312 kWh/mes
Clasificación G.L.P: B
Consumo: 335 kWh/mes7706060039303 | 7706060038306
G.N. | G.L.P.

AG 203-4L GT 🔥

1 Quemador Ultra rápido
Y 3 rápidos.Timer display
Reloj y alarma, además
controla el gratinador.Encendido automático
En quemadores y horno.Gratinador eléctrico
De 1000W a 120 V/60 Hz
con sensor térmico.

Frente: 51,0 cm Fondo: 60,0 cm Altura: 92,0 cm

Clasificación G.N: B Colores: ● Vidrio negro
Consumo: 269 kWh/mes
Clasificación G.L.P: A
Consumo: 276 kWh/mes7706060039297 | 7706060038290
G.N. | G.L.P.

AG 203-4 GT 🔥

1 Quemador Ultra rápido
Y 3 rápidos.Encendido automático
En quemadores y horno.Gratinador eléctrico
De 1000W a 120 V/60 Hz
con sensor térmico.Protección termoelectrónica
Corta el paso del gas en el
horno, si la llama se apaga.

Frente: 51,0 cm Fondo: 60,0 cm Altura: 92,0 cm

Clasificación G.N: B Colores: ● Vidrio negro
Consumo: 269 kWh/mes
Clasificación G.L.P: A
Consumo: 276 kWh/mes

7706060015048 | 7706060021049
G.N. | G.L.P.

AG 201-5 GT 🔥



1 Quemador Ultra rápido
Y 3 rápidos.



Encendido automático
En quemadores.



Gratinador eléctrico
De 1000W a 120 V/60 Hz
con sensor térmico.



Protección termoelectrica
Corta el paso del gas en el
horno, si la llama se apaga.

Frente: 51,0 cm Fondo: 60,0 cm Altura: 92,0 cm

Clasificación G.N: D Consumo: 264 kWh/mes.
Clasificación G.L.P: A Consumo: 270 kWh/mes.
Colores: ● Vidrio negro

7706060015093 | 7706060021094
G.N. | G.L.P.

AG 101-5 🔥



1 Quemador Ultra rápido
Y 3 rápidos.



Encendido electrónico
En quemadores.



Protección termoelectrica
Corta el paso del gas en el
horno, si la llama se apaga.



Aislamiento térmico
Superior y lateral que
evita perdida de calor.

Frente: 51,0 cm Fondo: 60,0 cm Altura: 92,0 cm

Clasificación G.N: B Consumo: 268 kWh/mes.
Clasificación G.L.P: A Consumo: 272 kWh/mes.
Colores: ● Vidrio negro

7706060013570 | 7706060013563
G.N. | G.L.P.

AG 212-3 NC GT 🔥



1 Quemador Ultra rápido
Y 3 rápidos.



Timer display
Reloj y alarma, además
controla el gratinador.



Encendido automático
En quemadores y horno.



Gratinador eléctrico
De 1000W a 120 V/60 Hz
con sensor térmico.

Frente: 51,0 cm Fondo: 60,0 cm Altura: 92,0 cm

Clasificación G.N: B Consumo: 260 kWh/mes.
Clasificación G.L.P: B Consumo: 271 kWh/mes.
Colores: ● Negro

7706060013433 | 7706060013396
G.N. | G.L.P.

AG 212-3 C GT 🔥



1 Quemador Ultra rápido
Y 3 rápidos.



Timer display
Reloj y alarma, además
controla el gratinador.



Encendido automático
En quemadores y horno.



Gratinador eléctrico
De 1000W a 120 V/60 Hz
con sensor térmico.

Frente: 51,0 cm Fondo: 60,0 cm Altura: 92,0 cm

Clasificación G.N: B Consumo: 260 kWh/mes.
Clasificación G.L.P: B Consumo: 271 kWh/mes.
Colores: ● Acero inoxidable

7706060037361 | 7706060021360
G.N. | G.L.P.**AB 505-6** 🔥1 Quemador triple corona
2 ultra rápidos y 2 rápidos.Encendido electrónico
En quemadores y horno.Timer análogo
Perilla con temporizador
de cuerda.Gratinador eléctrico
De 650W a 120 V/60 Hz
con sensor térmico.

Frente: 76,0 cm Fondo: 58,0 cm Altura: 95,0 cm

Clasificación G.N: B Colores: Acero inoxidable
Consumo: 332 kWh/mes
Clasificación G.L.P: A
Consumo: 332 kWh/mes7706060037385 | 7706060021384
G.N. | G.L.P.**AB 305-6** 🔥1 Quemador triple corona
1 ultra rápido y 2 rápidos.Encendido electrónico
En quemadores y horno.Timer análogo
Perilla con temporizador
de cuerda.Gratinador eléctrico
De 650W a 120 V/60 Hz
con sensor térmico.

Frente: 60,0 cm Fondo: 58,0 cm Altura: 95,0 cm

Clasificación G.N: C Colores: Acero inoxidable
Consumo: 310 kWh/mes
Clasificación G.L.P: B
Consumo: 330 kWh/mes7706060037378 | 7706060021377
G.N. | G.L.P.**AB 505-4** 🔥2 Quemadores Ultra rápidos
3 rápidos y 1 semi rápido.Encendido electrónico
En quemadores y horno.Gratinador eléctrico
De 650W a 120 V/60 Hz
con sensor térmico.Protección termoelectrónica
Corta el paso del gas en el
horno, si la llama se apaga.

Frente: 76,0 cm Fondo: 58,0 cm Altura: 95,0 cm

Clasificación G.N: A Colores: Acero inoxidable
Consumo: 264 kWh/mes
Clasificación G.L.P: A
Consumo: 273 kWh/mes7706060037392 | 7706060021391
G.N. | G.L.P.**AB 305-4** 🔥1 Quemador Ultra rápido
2 rápidos y 1 semi rápido.Encendido electrónico
En quemadores y horno.Gratinador eléctrico
De 650W a 120 V/60 Hz
con sensor térmico.Protección termoelectrónica
Corta el paso del gas en el
horno, si la llama se apaga.

Frente: 60,0 cm Fondo: 58,0 cm Altura: 95,0 cm

Clasificación G.N: A Colores: Acero inoxidable
Consumo: 248 kWh/mes
Clasificación G.L.P: A
Consumo: 256 kWh/mes

7706060039259 | 7706060038252
G.N. | G.L.P.



AB 201-6M GT PL 🔥



1 Quemador Ultra rápido
Y 3 rápidos.



Encendido automático
En quemadores.



Gratinador eléctrico
De 1000W a 120 V/60 Hz
con sensor térmico.



Protección termoelectrónica
Corta el paso del gas en el
horno, si la llama se apaga.

Frente: 51,0 cm Fondo: 60,0 cm Altura: 96,0 cm

Clasificación G.N: D Colores:  Acero inoxidable
Consumo: 269 kWh/mes
Clasificación G.L.P: B
Consumo: 272 kWh/mes

7706060039280 | 7706060038283
G.N. | G.L.P.



AB 201-5M GT PL 🔥



1 Quemador Ultra rápido
y 3 rápidos.



Encendido automático
En quemadores.




Gratinador eléctrico
De 1000W a 120 V/60 Hz
con sensor térmico.



Protección termoelectrónica
Corta el paso del gas en el
horno, si la llama se apaga.

Frente: 51,0 cm Fondo: 60,0 cm Altura: 92,0 cm

Clasificación G.N: D Colores:  Acero inoxidable
Consumo: 269 kWh/mes
Clasificación G.L.P: B
Consumo: 272 kWh/mes





Cocinas de piso

Siempre podemos dar más y es por este motivo que ahora les presentamos nuestra nueva línea de cocinas Abba Majestic, cocinas elegantes y a la vez sencillas para aquellos que quieren llevar un poco más allá la experiencia de la cocina.

Descubre esta nueva etapa con nosotros.



Da clic en el botón y descubre sobre esta categoría.

7706060021728 | 7706060021735
G.N. | G.L.P.

AT 203-6 GT TC 🔥

NUEVO
PRODUCTO1 Quemador triple corona
Y 3 rápidos.Encendido automático
En quemadores y horno.Gratinador eléctrico
De 1000W a 120 V/60 Hz
con sensor térmico.Protección termoelectrónica
Corta el paso del gas en el
horno, si la llama se apaga.

Frente: 51,0 cm Fondo: 60,0 cm Altura: 94,0 cm

Clasificación G.N: C Colores: Acero inoxidable
Consumo: 302 kWh/mes
Clasificación G.L.P: B
Consumo: 322 kWh/mes7706060021667 | 7706060021704
G.N. | G.L.P.

AT 203-5 GT TC 🔥

NUEVO
PRODUCTO1 Quemador triple corona
Y 3 rápidos.Encendido automático
En quemadores y horno.Gratinador eléctrico
De 1000W a 120 V/60 Hz
con sensor térmico.Protección termoelectrónica
Corta el paso del gas en el
horno, si la llama se apaga.

Frente: 51,0 cm Fondo: 60,0 cm Altura: 93,0 cm

Clasificación G.N: C Colores: Negro
Consumo: 310 kWh/mes
Clasificación G.L.P: B
Consumo: 325 kWh/mes7706060021766 | 7706060021773
G.N. | G.L.P.

AT 203-4 GT 🔥

NUEVO
PRODUCTO1 Quemador Ultra rápido
Y 3 rápidos.Encendido automático
En quemadores y horno.Gratinador eléctrico
De 1000W a 120 V/60 Hz
con sensor térmico.Protección termoelectrónica
Corta el paso del gas en el
horno, si la llama se apaga.

Frente: 51,0 cm Fondo: 60,0 cm Altura: 94,0 cm

Clasificación G.N: B Colores: Acero inoxidable
Consumo: 279 kWh/mes
Clasificación G.L.P: B
Consumo: 262 kWh/mes7706060021742 | 7706060021759
G.N. | G.L.P.

AT 203-3 GT 🔥

NUEVO
PRODUCTO1 Quemador Ultra rápido
Y 3 rápidos.Encendido automático
En quemadores y horno.Gratinador eléctrico
De 1000W a 120 V/60 Hz
con sensor térmico.Protección termoelectrónica
Corta el paso del gas en el
horno, si la llama se apaga.

Frente: 51,0 cm Fondo: 60,0 cm Altura: 93,0 cm

Clasificación G.N: C Colores: Negro
Consumo: 265 kWh/mes
Clasificación G.L.P: A
Consumo: 285 kWh/mes



abba[®]
EST. 1956

Cocinas de piso

Nuestras cocinas son ideales para aquellos que están buscando sencillez y comodidad al cocinar, un producto confiable que les permita llevar a cabo sus más profundos deseos sobre la comida.

Sin lugar a duda nuestras estufas de piso serán un valioso aliado al momento de preparar todos tus alimentos.



Da clic en el botón
y descubre sobre
está categoría.

7706060010609 | 7706060023616
G.N. | G.L.P.

RG 802-4 GT 🔥



3 Quemadores Ultra rápidos
Y 3 rápidos.



Encendido electrónico
En quemadores.



Gratinador eléctrico
De 1000W a 120 V/60 Hz
con sensor térmico.



Protección termoelectrónica
Corta el paso del gas en el
horno, si la llama se apaga.

Frente: 76,0 cm Fondo: 58,0 cm Altura: 96,0 cm

Clasificación G.N: B Consumo: 302 kWh/mes
Clasificación G.L.P: A Consumo: 302 kWh/mes
Colores: Acero inoxidable
 Negro
 Gris

7706060010777 | 7706060023777
G.N. | G.L.P.

RG 802-3 GT 🔥



3 Quemadores Ultra rápidos
Y 3 rápidos.



Encendido electrónico
En quemadores.



Gratinador eléctrico
De 1000W a 120 V/60 Hz
con sensor térmico.



Protección termoelectrónica
Corta el paso del gas en el
horno, si la llama se apaga.

Frente: 76,0 cm Fondo: 58,0 cm Altura: 92,0 cm

Clasificación G.N: B Consumo: 302 kWh/mes
Clasificación G.L.P: A Consumo: 302 kWh/mes
Colores: Negro

7706060010258 | 7706060016250
G.N. | G.L.P.

AB 201-6 GT 🔥



1 Quemador Ultra rápido
Y 3 rápidos.



Encendido electrónico
En quemadores.



Gratinador eléctrico
De 1000W a 120 V/60 Hz
con sensor térmico.



Protección termoelectrónica
Corta el paso del gas en el
horno, si la llama se apaga.

Frente: 51,0 cm Fondo: 60,0 cm Altura: 96,0 cm

Clasificación G.N: B Consumo: 263 kWh/mes
Clasificación G.L.P: A Consumo: 283 kWh/mes
Colores: Acero inoxidable
 Rojo
 Negro
 Gris

7706060010241 | 7706060016243
G.N. | G.L.P.

AB 201-5 GT 🔥



1 Quemador Ultra rápido
Y 3 rápidos.



Encendido electrónico
En quemadores.



Gratinador eléctrico
De 1000W a 120 V/60 Hz
con sensor térmico.



Protección termoelectrónica
Corta el paso del gas en el
horno, si la llama se apaga.

Frente: 51,0 cm Fondo: 60,0 cm Altura: 92,0 cm

Clasificación G.N: B Consumo: 263 kWh/mes
Clasificación G.L.P: A Consumo: 283 kWh/mes
Colores: Acero inoxidable
 Rojo
 Negro
 Gris

7706060010296 | 7706060016298
G.N. | G.L.P.

AB 101-6 🔥



1 Quemador Ultra rápido
Y 3 rápidos.



Mesa antiderrame
En acero inoxidable.



Encendido electrónico
En quemadores.



Protección termoeléctrica
Corta el paso del gas en el
horno, si la llama se apaga.

Opción: Mesa pocalanzada y encendido manual «AB 101-2»

Frente: 51,0 cm Fondo: 60,0 cm Altura: 96,0 cm

Clasificación G.N: C Consumo: 285 kWh/mes
Clasificación G.L.P: A Consumo: 276 kWh/mes
Colores:  Negro
 Gris

7706060010265 | 7706060016267
G.N. | G.L.P.

AB 101-5 🔥



1 Quemador Ultra rápido
Y 3 rápidos.



Mesa antiderrame
En acero inoxidable.



Encendido electrónico
En quemadores.



Protección termoeléctrica
Corta el paso del gas en el
horno, si la llama se apaga.

Frente: 51,0 cm Fondo: 60,0 cm Altura: 92,0 cm

Clasificación G.N: C Consumo: 285 kWh/mes
Clasificación G.L.P: A Consumo: 276 kWh/mes
Colores:  Negro
 Gris

7706060037071 | 7706060035077
G.N. | G.L.P.

AB 101-3 🔥



1 Quemador Ultra rápido
Y 3 rápidos.



Mesa antiderrame
En acero inoxidable.



Encendido manual
Fósforo o encendedor.



Protección termoeléctrica
Corta el paso del gas en el
horno, si la llama se apaga.

Opción: Mesa pocalanzada «AB 101-1»

Frente: 51,0 cm Fondo: 60,0 cm Altura: 92,0 cm

Clasificación G.N: C Consumo: 285 kWh/mes
Clasificación G.L.P: A Consumo: 276 kWh/mes
Colores:  Negro
 Gris

7706060010135 | 7706060016137
G.N. | G.L.P.

AB 100-6 🔥



1 Quemador Ultra rápido
Y 3 rápidos, con la base
en aluminio.



Mesa antiderrame
En acero inoxidable.



Encendido manual
Fósforo o encendedor.



Gabinete multusos
Práctico espacio para
almacenar y organizar.

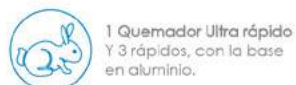
Opción: Quemador en lámina

Frente: 51,0 cm Fondo: 57,5 cm Altura: 96,0 cm

Clasificación G.N: C Consumo: 285 kWh/mes
Clasificación G.L.P: A Consumo: 264 kWh/mes
Colores:  Negro
 Gris

7706060010128 | 7706060016120
G.N. | G.L.P.

AB 100-5 🔥



1 Quemador Ultra rápido
Y 3 rápidos, con la base
en aluminio.



Mesa antiderame
En acero inoxidable.



Encendido manual
Fósforo o encendedor.



Gabinete multiusos
Práctico espacio para
almacenar y organizar.

Opción: Quemador en lámina
Opción: Mesa pocalanzada «AB 100-1»

Frente: 51,0 cm Fondo: 57,5 cm Altura: 90,0 cm

Clasificación G.N: C Consumo: 285 kWh/mes
Clasificación G.L.P: A Consumo: 264 kWh/mes
Colores: Negro Gris

7706060011835 | 7706060021285
G.N. | G.L.P.

AT 101-6 🔥



1 Quemador Ultra rápido
Y 3 rápidos.



Mesa antiderame
En acero inoxidable.



Encendido electrónico
En quemadores.



Protección termoelectrica
Corta el paso del gas en el
horno, si la llama se apaga.

Frente: 51,0 cm Fondo: 60,0 cm Altura: 96,0 cm

Clasificación G.N: A Consumo: 266 kWh/mes
Clasificación G.L.P: A Consumo: 275 kWh/mes
Colores: Negro Gris

7706060011644 | 7706060021216
G.N. | G.L.P.

AT 101-5 🔥



1 Quemador Ultra rápido
Y 3 rápidos.



Mesa antiderame
En acero inoxidable.



Encendido electrónico
En quemadores.



Protección termoelectrica
Corta el paso del gas en el
horno, si la llama se apaga.

Opción: Encendido manual «AT 101-3»
Opción: Mesa pocalanzada y encendido manual «AT 101-1»

Frente: 51,0 cm Fondo: 60,0 cm Altura: 92,0 cm

Clasificación G.N: A Consumo: 266 kWh/mes
Clasificación G.L.P: A Consumo: 275 kWh/mes
Colores: Negro Gris

7706060021551 | 7706060021537
G.N. | G.L.P.

AT 100-6 🔥



1 Quemador Ultra rápido
Y 3 rápidos, con la base
en aluminio.



Mesa antiderame
En acero inoxidable.



Encendido manual
Fósforo o encendedor.



Gabinete multiusos
Práctico espacio para
almacenar y organizar.

Opción: Quemador en lámina

Frente: 51,0 cm Fondo: 57,5 cm Altura: 96,0 cm

Clasificación G.N: B Consumo: 275 kWh/mes
Clasificación G.L.P: B Consumo: 285 kWh/mes
Colores: Negro Gris

7706060021490 | 7706060021438
G.N. | G.L.P.

AT 100-5 🔥



- 1 Quemador Ultra rápido
Y 3 rápidos, con la base en aluminio.
- Mesa antiderrame
En acero inoxidable.
- Encendido manual
Fósforo o encendedor.
- Gabinete multiusos
Práctico espacio para almacenar y organizar.

Opción: Quemador en lámina
Opción: Mesa pocalanzada «AT 100-1»

Frente: 51,0 cm Fondo: 57,5 cm Altura: 90,0 cm

Clasificación G.N: B Consumo: 275 kWh/mes
Clasificación G.L.P: B Consumo: 285 kWh/mes
Colores: Negro Gris

7706060010791 | 7706060016793
G.N. | G.L.P.

AM 304-5 🔥⚡



- 1 Quemador Ultra rápido
Y 1 rápido.
- Resistencia eléctrica
2 resistencias tubulares de 6 pulgadas.
- Mesa antiderrame
En acero inoxidable.
- Homo eléctrico
Operado con termostato.
Con aislamiento superior y lateral.

Opción: Mesa pocalanzada «AM 304-1»

Frente: 51,0 cm Fondo: 59,5 cm Altura: 90,0 cm

Clasificación G.N: B Consumo: 272 kWh/mes
Clasificación G.L.P: A Consumo: 285 kWh/mes
Colores: Negro Gris

7706060010005 | 7706060016007
G.N. | G.L.P.

AM 301-5 🔥⚡



- 1 Quemador Ultra rápido
Y 2 rápidos.
- Resistencia eléctrica
1 resistencia tubular de 6 pulgadas.
- Encendido manual
Fósforo o encendedor.
- Mesa antiderrame
En acero inoxidable.

Opción: Mesa pocalanzada «AM 301-1»

Frente: 51,0 cm Fondo: 59,5 cm Altura: 90,0 cm

Clasificación G.N: B Consumo: 285 kWh/mes
Clasificación G.L.P: A Consumo: 310 kWh/mes
Colores: Negro Gris

7706060010012 | 7706060016014
G.N. | G.L.P.

AM 100-5 🔥⚡



- 1 Quemador Ultra rápido
2 rápidos, con la base en aluminio.
- Resistencia eléctrica
1 resistencias tubular de 6 pulgadas.
- Encendido manual
Fósforo o encendedor.
- Gabinete multiusos
Práctico espacio para guardar y almacenar.

Opción: Quemador en lámina

Frente: 51,0 cm Fondo: 57,5 cm Altura: 90,0 cm

Clasificación G.N: B Consumo: 285 kWh/mes
Clasificación G.L.P: A Consumo: 285 kWh/mes
Colores: Negro Gris



abba

● ● ● ● ●

abba
Master Chef



abba[®]
EST. 1956

Cubiertas de empotrar

Nuestras cubiertas son sinónimo de elegancia y de la alta cocina, siendo la mejor opción para aquellos que desean darle una experiencia diferente a la cocina.

Dentro de la gran variedad de cubiertas de empotrar se pueden encontrar desde diseños cautivadores, hasta características que hacen que cada producto sea único.



Da clic en el botón y descubre sobre esta categoría.

7706060012597 | 7706060012603
G.N. | G.L.P.**CG 601 V5D TC** 🔥

Medidas de empotre:
A: 87,5 cm
B: 49,2 cm



1 Quemador triple corona
2 ultra rápidos y 2 rápidos.



Encendido automático
¡Gira y enciende!



Vidrio de seguridad
Vidrio de fragmentación
para mayor seguridad.



Parrillas resistentes
En hierro fundido.

Frente: 91,5 cm Fondo: 52,0 cm

Clasificación G.N: C Colores: ● Negro
Consumo: 322 kWh/mes
Clasificación G.L.P: B
Consumo: 340 kWh/mes

7706060012610 | 7706060012627
G.N. | G.L.P.**CG 601 V5S TC** 🔥

Medidas de empotre:
A: 87,5 cm
B: 49,2 cm



1 Quemador triple corona
2 ultra rápidos y 2 rápidos.



Encendido automático
¡Gira y enciende!



Vidrio de seguridad
Vidrio de fragmentación
para mayor seguridad.



Parrillas resistentes
En hierro fundido.

Frente: 91,5 cm Fondo: 52,0 cm

Clasificación G.N: D Colores: ● Negro
Consumo: 321 kWh/mes
Clasificación G.L.P: B
Consumo: 340 kWh/mes

7706060010920 | 7706060010913
G.N. | G.L.P.**CG 601 V5C** 🔥

Medidas de empotre:
A: 87,5 cm
B: 49,2 cm



1 Quemador Ultra rápido
Y 4 rápidos.



Encendido automático
¡Gira y enciende!




Vidrio de seguridad
Vidrio de fragmentación
para mayor seguridad.



Parrillas resistentes
En hierro fundido.

Frente: 91,5 cm Fondo: 52,0 cm

Clasificación G.N: C Colores: ● Negro
Consumo: 262 kWh/mes
Clasificación G.L.P: A
Consumo: 270 kWh/mes

7706060010906 | 7706060010890
G.N. | G.L.P.**CG 601 V5D** 🔥

Medidas de empotre:
A: 87,5 cm
B: 49,2 cm



1 Quemador Ultra rápido
Y 4 rápidos.



Encendido automático
¡Gira y enciende!



Vidrio de seguridad
Vidrio de fragmentación
para mayor seguridad.



Parrillas resistentes
En hierro fundido.

Frente: 91,5 cm Fondo: 52,0 cm

Clasificación G.N: C Colores: ● Negro
Consumo: 270 kWh/mes
Clasificación G.L.P: B
Consumo: 270 kWh/mes

7706060010883 | 7706060010876
G.N. | G.L.P.

CG 601 V5S 🔥



Medidas de empotre:
A: 87,5 cm
B: 49,2 cm



1 Quemador Ultra rápido
Y 4 rápidos.



Encendido automático
¡Gira y enciende!



Vidrio de seguridad
Vidrio de fragmentación
para mayor seguridad.



Parrillas resistentes
En hierro fundido.

Frente: 91,5 cm Fondo: 52,0 cm

Clasificación G.N: A Colores: ● Negro
Consumo: 268 kWh/mes.
Clasificación G.L.P: A
Consumo: 273 kWh/mes

7706060011545 | 7706060011538
G.N. | G.L.P.

CG E060 🔥



Medidas de empotre:
A: 55,7 cm
B: 48,0 cm



1 Quemador triple corona
1 ultra rápido, 2 rápidos y
1 semi rápido.



Encendido automático
¡Gira y enciende!



Vidrio de seguridad
Vidrio de fragmentación
para mayor seguridad.



Parrillas resistentes
En hierro fundido.

Frente: 75,0 cm Fondo: 52,0 cm

Clasificación G.N: B Colores: ● Negro
Consumo: 311 kWh/mes.
Clasificación G.L.P: B
Consumo: 295 kWh/mes

7706060012672 | 7706060012689
G.N. | G.L.P.

CG 501 V5D TC 🔥



Medidas de empotre:
A: 71,5 cm
B: 49,2 cm



1 Quemador triple corona
y 4 rápidos.



Encendido automático
¡Gira y enciende!



Vidrio de seguridad
Vidrio de fragmentación
para mayor seguridad.



Parrillas resistentes
En hierro fundido.

Frente: 76,0 cm Fondo: 52,0 cm

Clasificación G.N: D Colores: ● Negro
Consumo: 305 kWh/mes.
Clasificación G.L.P: B
Consumo: 316 kWh/mes

7706060012795 | 7706060012788
G.N. | G.L.P.

CG 501 V5S TC 🔥



Medidas de empotre:
A: 71,5 cm
B: 49,2 cm



1 Quemador triple corona
Y 4 rápidos.



Encendido automático
¡Gira y enciende!



Vidrio de seguridad
Vidrio de fragmentación
para mayor seguridad.



Parrillas resistentes
En hierro fundido.

Frente: 76,0 cm Fondo: 52,0 cm

Clasificación G.N: C Colores: ● Negro
Consumo: 305 kWh/mes.
Clasificación G.L.P: B
Consumo: 321 kWh/mes

7706060010869 | 7706060010852
G.N. | G.L.P.**CG 501 V5C** 🔥

Medidas de empotre:
A: 71,5 cm
B: 49,2 cm



1 Quemador Ultra rápido
Y 4 rápidos.



Encendido automático
¡Gira y enciende!



Vidrio de seguridad
Vidrio de fragmentación
para mayor seguridad.



Parrillas resistentes
En hierro fundido.

Frente: 76,0 cm Fondo: 52,0 cm

Clasificación G.N: B Colores: ● Negro
Consumo: 270 kWh/mes
Clasificación G.L.P: A
Consumo: 266 kWh/mes

7706060010845 | 7706060010838
G.N. | G.L.P.**CG 501 V5D** 🔥

Medidas de empotre:
A: 71,5 cm
B: 49,2 cm



1 Quemador Ultra rápido
Y 4 rápidos.



Encendido automático
¡Gira y enciende!



Vidrio de seguridad
Vidrio de fragmentación
para mayor seguridad.



Parrillas resistentes
En hierro fundido.

Frente: 76,0 cm Fondo: 52,0 cm

Clasificación G.N: C Colores: ● Negro
Consumo: 281 kWh/mes
Clasificación G.L.P: B
Consumo: 266 kWh/mes

7706060010821 | 7706060010814
G.N. | G.L.P.**CG 501 V5S** 🔥

Medidas de empotre:
A: 71,5 cm
B: 49,2 cm



1 Quemador Ultra rápido
Y 4 rápidos.



Encendido automático
¡Gira y enciende!



Vidrio de seguridad
Vidrio de fragmentación
para mayor seguridad.



Parrillas resistentes
En hierro fundido.

Frente: 76,0 cm Fondo: 52,0 cm

Clasificación G.N: A Colores: ● Negro
Consumo: 278 kWh/mes
Clasificación G.L.P: A
Consumo: 270 kWh/mes

7706060012658 | 7706060012665
G.N. | G.L.P.**CM 305 V4D TC** 🔥

Medidas de empotre:
A: 63,5 cm
B: 45,5 cm



1 Quemador triple corona
Y 3 rápidos.



Encendido automático
¡Gira y enciende!



Vidrio de seguridad
Vidrio de fragmentación
para mayor seguridad.



Parrillas resistentes
En hierro fundido.

Frente: 66,0 cm Fondo: 48,0 cm

Clasificación G.N: D Colores: ● Negro
Consumo: 312 kWh/mes
Clasificación G.L.P: C
Consumo: 315 kWh/mes

7706060011705 | 7706060011699
G.N. | G.L.P.

CM 305 V4C 🔥



Medidas de empotre:
A: 63,5 cm
B: 45,5 cm



- 1 Quemador Ultra rápido
Y 3 rápidos.
- Encendido automático
¡Gira y enciende!
- Vidrio de seguridad
Vidrio de fragmentación
para mayor seguridad.
- Parrillas resistentes
En hierro fundido.

Frente: 66,0 cm Fondo: 48,0 cm

Clasificación G.N: B Colores: ● Negro
Consumo: 260 kWh/mes.
Clasificación G.L.P: D
Consumo: 272 kWh/mes.

7706060011729 | 7706060011712
G.N. | G.L.P.

CM 305 V4D 🔥



Medidas de empotre:
A: 63,5 cm
B: 45,5 cm



- 1 Quemador Ultra rápido
Y 3 rápidos.
- Encendido automático
¡Gira y enciende!
- Vidrio de seguridad
Vidrio de fragmentación
para mayor seguridad.
- Parrillas resistentes
En hierro fundido.

Frente: 66,0 cm Fondo: 48,0 cm

Clasificación G.N: B Colores: ● Negro
Consumo: 279 kWh/mes.
Clasificación G.L.P: A
Consumo: 264 kWh/mes.

7706060011743 | 7706060011736
G.N. | G.L.P.

CM 305 V4S 🔥



Medidas de empotre:
A: 63,5 cm
B: 45,5 cm



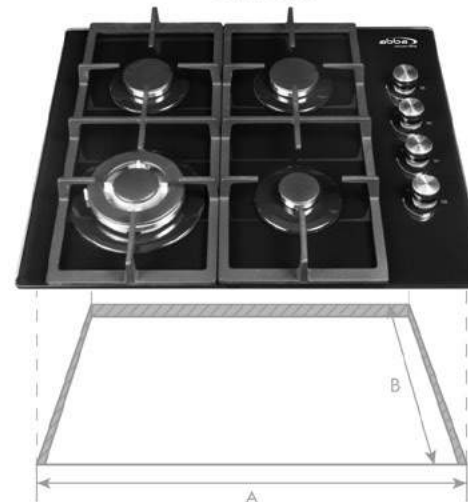
- 1 Quemador Ultra rápido
Y 3 rápidos.
- Encendido automático
¡Gira y enciende!
- Vidrio de seguridad
Vidrio de fragmentación
para mayor seguridad.
- Parrillas resistentes
En hierro fundido.

Frente: 66,0 cm Fondo: 48,0 cm

Clasificación G.N: C Colores: ● Negro
Consumo: 268 kWh/mes.
Clasificación G.L.P: A
Consumo: 280 kWh/mes.

7706060011491 | 7706060011378
G.N. | G.L.P.

CG G403 CIPSTB 🔥





Medidas de empotre:
A: 55,7 cm
B: 48,0 cm



- 1 Quemador triple corona
2 rápidos y 1 semi rápido.
- Encendido automático
¡Gira y enciende!
- Vidrio de seguridad
Vidrio de fragmentación
para mayor seguridad.
- Parrillas resistentes
En hierro fundido.

Frente: 60,0 cm Fondo: 51,0 cm

Clasificación G.N: B Colores: ● Negro
Consumo: 300 kWh/mes.
Clasificación G.L.P: B
Consumo: 315 kWh/mes.

7706060011279 | 7706060010371
G.N. | G.L.P.**CG G403 EPSTB** 🔥

Medidas de empote:
A: 55,7 cm
B: 48,0 cm



1 Quemador triple corona
2 rápidos y 1 semi rápido.



Encendido automático
¡Gira y enciende!



Vidrio de seguridad
Vidrio de fragmentación
para mayor seguridad.



Parrillas resistentes
En platina.

Frente: 60,0 cm Fondo: 51,0 cm

Clasificación G.N: B Colores: ● Negro
Consumo: 300 kWh/mes
Clasificación G.L.P: B
Consumo: 258 kWh/mes

7706060010517 | 7706060010548
G.N. | G.L.P.**CG 401 V5C** 🔥

Medidas de empote:
A: 56,5 cm
B: 48,5 cm



1 Quemador Ultra rápido
Y 3 rápidos.



Encendido automático
¡Gira y enciende!




Vidrio de seguridad
Vidrio de fragmentación
para mayor seguridad.



Parrillas resistentes
En hierro fundido.

Frente: 60,0 cm Fondo: 51,0 cm

Clasificación G.N: B Colores: ● Negro
Consumo: 265 kWh/mes
Clasificación G.L.P: A
Consumo: 263 kWh/mes

7706060010531 | 7706060010555
G.N. | G.L.P.**CG 401 V5D** 🔥

Medidas de empote:
A: 57,0 cm
B: 43,0 cm



1 Quemador Ultra rápido
Y 3 rápidos.



Encendido automático
¡Gira y enciende!



Vidrio de seguridad
Vidrio de fragmentación
para mayor seguridad.



Parrillas resistentes
En hierro fundido.

Frente: 60,0 cm Fondo: 51,0 cm

Clasificación G.N: D Colores: ● Negro
Consumo: 268 kWh/mes
Clasificación G.L.P: A
Consumo: 276 kWh/mes

7706060012634 | 7706060012641
G.N. | G.L.P.**CG 401 V4D TC** 🔥

Medidas de empote:
A: 57,0 cm
B: 43,0 cm



1 Quemador triple corona
Y 3 rápidos.



Encendido automático
¡Gira y enciende!



Vidrio de seguridad
Vidrio de fragmentación
para mayor seguridad.



Parrillas resistentes
En hierro fundido.

Frente: 60,0 cm Fondo: 48,0 cm

Clasificación G.N: D Colores: ● Negro
Consumo: 312 kWh/mes
Clasificación G.L.P: B
Consumo: 330 kWh/mes

7706060010494 | 7706060010432
G.N. | G.L.P.

CG 401 V4C 🔥



Medidas de empotre:
A: 57,0 cm
B: 43,0 cm



1 Quemador Ultra rápido
Y 3 rápidos.



Encendido automático
¡Gira y enciende!



Vidrio de seguridad
Vidrio de fragmentación
para mayor seguridad.



Parrillas resistentes
En hierro fundido.

Frente: 60,0 cm Fondo: 48,0 cm

Clasificación G.N: B Colores: ● Negro
Consumo: 275 kWh/mes
Clasificación G.L.P: A
Consumo: 275 kWh/mes

7706060010524 | 7706060010449
G.N. | G.L.P.

CG 401 V4D 🔥



Medidas de empotre:
A: 57,0 cm
B: 43,0 cm



1 Quemador Ultra rápido
Y 3 rápidos.



Encendido automático
¡Gira y enciende!



Vidrio de seguridad
Vidrio de fragmentación
para mayor seguridad.



Parrillas resistentes
En hierro fundido.

Frente: 60,0 cm Fondo: 48,0 cm

Clasificación G.N: C Colores: ● Negro
Consumo: 262 kWh/mes
Clasificación G.L.P: A
Consumo: 273 kWh/mes

7706060010487 | 7706060011484
G.N. | G.L.P.

CG 401 V3C 🔥



Medidas de empotre:
A: 57,0 cm
B: 43,0 cm



1 Quemador Ultra rápido
Y 3 rápidos.



Encendido automático
¡Gira y enciende!



Vidrio de seguridad
Vidrio de fragmentación
para mayor seguridad.



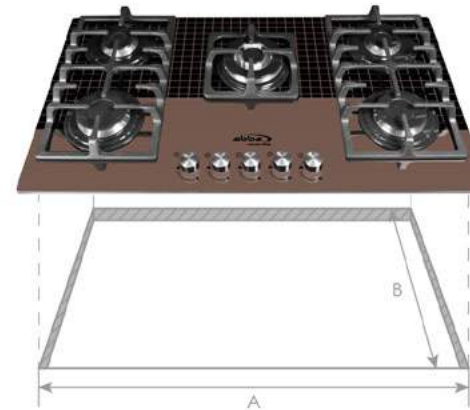
Parrillas resistentes
En hierro fundido.

Frente: 60,0 cm Fondo: 44,0 cm

Clasificación G.N: C Colores: ● Negro
Consumo: 264 kWh/mes
Clasificación G.L.P: A
Consumo: 282 kWh/mes

7706060012238 | 7706060012245
G.N. | G.L.P.

CG 601 V5D TC 🔥



Medidas de empotre:
A: 87,5 cm
B: 49,2 cm



1 Quemador triple corona
2 ultra rápidos y 2 rápidos.



Encendido automático
¡Gira y enciende!



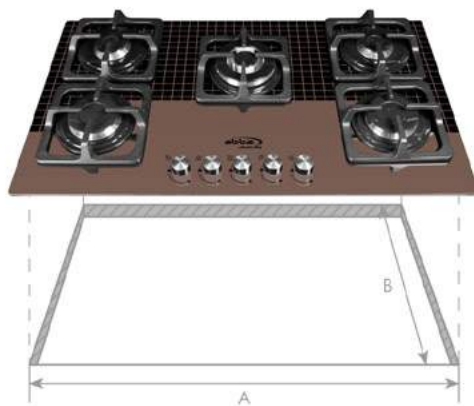
Vidrio de seguridad
Vidrio de fragmentación
para mayor seguridad.



Parrillas resistentes
En hierro fundido.

Frente: 91,5 cm Fondo: 52,0 cm

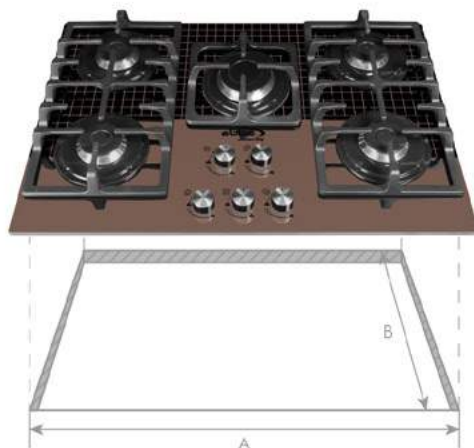
Clasificación G.N: C Colores: ●●● Bronce
Consumo: 322 kWh/mes
Clasificación G.L.P: B
Consumo: 340 kWh/mes

7706060012276 | 7706060012283
G.N. | G.L.P.**CG 601 V5S TC** 🔥Medidas de empotre:
A: 87,5 cm
B: 49,2 cm1 Quemador triple corona
2 ultra rápidos y 2 rápidos.Encendido automático
¡Gira y enciende!Vidrio de seguridad
Vidrio de fragmentación
para mayor seguridad.Parrillas resistentes
En hierro fundido.

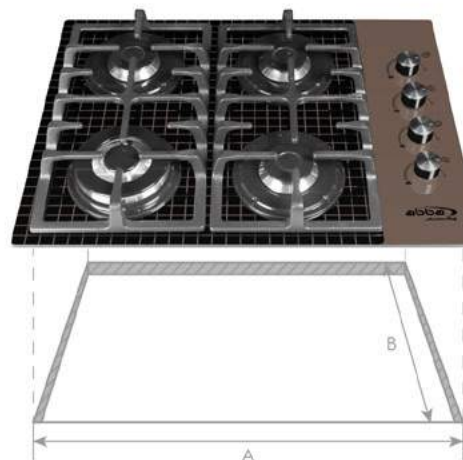
Frente: 91,5 cm Fondo: 52,0 cm

Clasificación G.N: D Colores: Bronce
Consumo: 321 kWh/mes
Clasificación G.L.P: B
Consumo: 340 kWh/mes7706060012399 | 7706060012405
G.N. | G.L.P.**CG 501 V5D TC** 🔥Medidas de empotre:
A: 71,5 cm
B: 49,2 cm1 Quemador triple corona
Y 4 rápidos.Encendido automático
¡Gira y enciende!Vidrio de seguridad
Vidrio de fragmentación
para mayor seguridad.Parrillas resistentes
En hierro fundido.

Frente: 76,0 cm Fondo: 52,0 cm

Clasificación G.N: D Colores: Bronce
Consumo: 305 kWh/mes
Clasificación G.L.P: B
Consumo: 316 kWh/mes7706060012375 | 7706060012382
G.N. | G.L.P.**CG 501 V5D** 🔥Medidas de empotre:
A: 71,5 cm
B: 49,2 cm1 Quemador Ultra rápido
Y 4 rápidos.Encendido automático
¡Gira y enciende!Vidrio de seguridad
Vidrio de fragmentación
para mayor seguridad.Parrillas resistentes
En hierro fundido.

Frente: 76,0 cm Fondo: 52,0 cm

Clasificación G.N: C Colores: Bronce
Consumo: 281 kWh/mes
Clasificación G.L.P: B
Consumo: 266 kWh/mes7706060012351 | 7706060012368
G.N. | G.L.P.**CM 305 V4D TC** 🔥Medidas de empotre:
A: 63,5 cm
B: 45,5 cm1 Quemador triple corona
Y 3 rápidos.Encendido automático
¡Gira y enciende!Vidrio de seguridad
Vidrio de fragmentación
para mayor seguridad.Parrillas resistentes
En hierro fundido.

Frente: 66,0 cm Fondo: 48,0 cm

Clasificación G.N: D Colores: Bronce
Consumo: 312 kWh/mes
Clasificación G.L.P: C
Consumo: 315 kWh/mes

7706060012337 | 7706060012344
G.N. | G.L.P.

CM 305 V4D 🔥



Medidas de empotre:
A: 63,5 cm
B: 45,5 cm



1 Quemador Ultra rápido
Y 3 rápidos.



Encendido automático
¡Gira y enciende!



Vidrio de seguridad
Vidrio de fragmentación
para mayor seguridad.



Parrillas resistentes
En hierro fundido.

Frente: 66,0 cm Fondo: 48,0 cm

Clasificación G.N: B Colores: Bronce
Consumo: 279 kWh/mes
Clasificación G.L.P: A
Consumo: 264 kWh/mes

7706060012313 | 7706060012320
G.N. | G.L.P.

CG 401 V4D TC 🔥



Medidas de empotre:
A: 57,0 cm
B: 43,0 cm



1 Quemador triple corona
Y 3 rápidos.



Encendido automático
¡Gira y enciende!



Vidrio de seguridad
Vidrio de fragmentación
para mayor seguridad.



Parrillas resistentes
En hierro fundido.

Frente: 60,0 cm Fondo: 48,0 cm

Clasificación G.N: D Colores: Bronce
Consumo: 312 kWh/mes
Clasificación G.L.P: B
Consumo: 330 kWh/mes

7706060012702 | 7706060012696
G.N. | G.L.P.

CG 401 V5C 🔥



Medidas de empotre:
A: 56,5 cm
B: 48,5 cm



1 Quemador Ultra rápido
Y 3 rápidos.



Encendido automático
¡Gira y enciende!



Vidrio de seguridad
Vidrio de fragmentación
para mayor seguridad.



Parrillas resistentes
En hierro fundido.

Frente: 60,0 cm Fondo: 51,0 cm

Clasificación G.N: B Colores: Bronce
Consumo: 265 kWh/mes
Clasificación G.L.P: A
Consumo: 263 kWh/mes

7706060012290 | 7706060012306
G.N. | G.L.P.

CG 401 V4D 🔥



Medidas de empotre:
A: 57,0 cm
B: 43,0 cm



1 Quemador Ultra rápido
Y 3 rápidos.



Encendido automático
¡Gira y enciende!



Vidrio de seguridad
Vidrio de fragmentación
para mayor seguridad.



Parrillas resistentes
En hierro fundido.

Frente: 60,0 cm Fondo: 48,0 cm

Clasificación G.N: C Colores: Bronce
Consumo: 262 kWh/mes
Clasificación G.L.P: A
Consumo: 273 kWh/mes

7706060011910 | 7706060011927
G.N. | G.L.P.**CG 601 V5C** 🔥Medidas de empotre:
A: 87,5 cm
B: 49,2 cm1 Quemador Ultra rápido
Y 4 rápidos.Encendido automático
¡Gira y enciende!Vidrio de seguridad
Vidrio de fragmentación
para mayor seguridad.Parrillas resistentes
En hierro fundido.

Frente: 91,5 cm Fondo: 52,0 cm

Clasificación G.N: C

Consumo: 262 kWh/mes

Clasificación G.L.P: A

Consumo: 270 kWh/mes

Colores: Blanco y rojo
 Negro y blanco
 Negro y rosa7706060011774 | 7706060013280
G.N. | G.L.P.**CG 501 V5C** 🔥Medidas de empotre:
A: 71,5 cm
B: 49,2 cm1 Quemador Ultra rápido
Y 4 rápidos.Encendido automático
¡Gira y enciende!Vidrio de seguridad
Vidrio de fragmentación
para mayor seguridad.Parrillas resistentes
En hierro fundido.

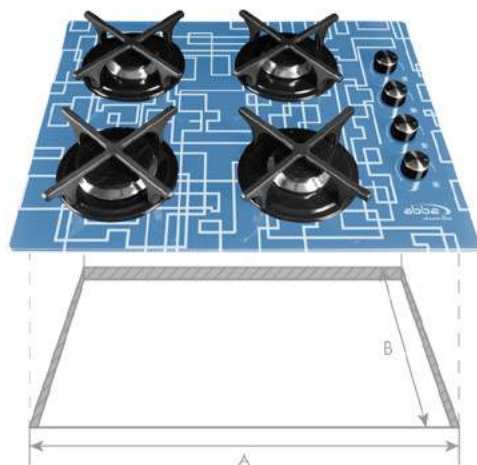
Frente: 76,0 cm Fondo: 52,0 cm

Clasificación G.N: B

Consumo: 270 kWh/mes

Clasificación G.L.P: A

Consumo: 266 kWh/mes

Colores: Negro y dorado
 Negro y blanco
 Negro y violetino7706060012955 | 7706060012948
G.N. | G.L.P.**CM 305 V4C** 🔥Medidas de empotre:
A: 63,5 cm
B: 45,5 cm1 Quemador Ultra rápido
Y 3 rápidos.Encendido automático
¡Gira y enciende!Vidrio de seguridad
Vidrio de fragmentación
para mayor seguridad.Parrillas resistentes
En hierro fundido.

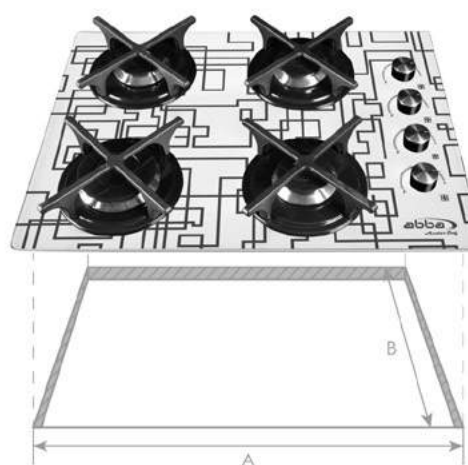
Frente: 66,0 cm Fondo: 48,0 cm

Clasificación G.N: D

Consumo: 260 kWh/mes

Clasificación G.L.P: A

Consumo: 272 kWh/mes

Colores: Azul y plata
 Verde y negro7706060012801 | 7706060012818
G.N. | G.L.P.**CG 401 V4C** 🔥Medidas de empotre:
A: 57,0 cm
B: 43,0 cm1 Quemador Ultra rápido
Y 3 rápidos.Encendido automático
¡Gira y enciende!Vidrio de seguridad
Vidrio de fragmentación
para mayor seguridad.Parrillas resistentes
En hierro fundido.

Frente: 60,0 cm Fondo: 48,0 cm

Clasificación G.N: B


Consumo: 275 kWh/mes

Clasificación G.L.P: A

Consumo: 275 kWh/mes

Colores: Negro y blanco

7706060011989 | 7706060012863
G.N. | G.L.P.



Medidas de empotre:
A: 57,0 cm
B: 43,0 cm



CG 401 V4C 🔥



1 Quemador Ultra rápido
Y 3 rápidos.



Encendido automático
¡Gira y enciende!



Vidrio de seguridad
Vidrio de fragmentación
para mayor seguridad.



Parrillas resistentes
En hierro fundido.

Frente: 60,0 cm Fondo: 48,0 cm

Clasificación G.N: B Consumo: 275 kWh/mes
Clasificación G.L.P: A Consumo: 275 kWh/mes
Colores: Blanco y negro
 Gris y negro
 Negro y blanco
 Azul y negro
 Azul y plata

7706060010234 | 7706060010098
G.N. | G.L.P.



Medidas de empotre:
A: 55,7 cm
B: 48,0 cm



CG 090 CIPSTB 🔥



1 Quemador triple corona
2 rápidos y 1 semi rápido.



Encendido automático
¡Gira y enciende!



Mesa antiderrame
En acero inoxidable.



Parrillas resistentes
En hierro fundido.

Frente: 59,0 cm Fondo: 51,0 cm

Clasificación G.N: B Consumo: 283 kWh/mes
Clasificación G.L.P: B Consumo: 275,5 kWh/mes
Colores: Acero inoxidable

7706060013372 | 7706060013365
G.N. | G.L.P.



Medidas de empotre:
A: 57,0 cm
B: 43,0 cm



CG 4PLX TC 🔥



1 Quemador triple corona
Y 3 rápidos.



Encendido automático
¡Gira y enciende!



Mesa antiderrame
En acero inoxidable.



Parrillas resistentes
En hierro fundido.

Frente: 60,0 cm Fondo: 48,0 cm

Clasificación G.N: B Consumo: 289 kWh/mes
Clasificación G.L.P: B Consumo: 312 kWh/mes
Colores: Acero inoxidable

7706060014300 | 7706060011309
G.N. | G.L.P.



Medidas de empotre:
A: 57,0 cm
B: 43,0 cm



CG 4PLX 🔥



1 Quemador Ultra rápido
Y 3 rápidos.



Encendido automático
¡Gira y enciende!



Mesa antiderrame
En acero inoxidable.



Parrillas resistentes
En hierro fundido.

Frente: 60,0 cm Fondo: 48,0 cm

Clasificación G.N: C Consumo: 276 kWh/mes
Clasificación G.L.P: A Consumo: 272 kWh/mes
Colores: Acero inoxidable

7706060014201 | 7706060011231
G.N. | G.L.P.**CG 401-3 EA** 🔥

Medidas de empote:
A: 57,0 cm
B: 43,0 cm



1 Quemador Ultra rápido
Y 3 rápidos.



Encendido automático
¡Gira y enciende!



Mesa antiderrame
En acero inoxidable.



Parrillas resistentes
En alambón.

Frente: 60,0 cm Fondo: 44,5 cm

Clasificación G.N: B Colores: Acero inoxidable
Consumo: 273 kWh/mes
Clasificación G.L.P: B
Consumo: 281 kWh/mes

7706060014324 | 7706060011323
G.N. | G.L.P.**CG 401-3 EE** 🔥

Medidas de empote:
A: 57,0 cm
B: 43,0 cm



Quemador Ultra rápido
Y 3 rápidos.



Encendido electrónico
¡Oprime, gira y enciende!



Mesa antiderrame
En acero inoxidable.



Parrillas resistentes
En alambón.

Opción: Sin encendido «CG 401-3 SE»

Frente: 60,0 cm Fondo: 44,5 cm

Clasificación G.N: B Colores: Acero inoxidable
Consumo: 274 kWh/mes
Clasificación G.L.P: B
Consumo: 281 kWh/mes

7706060013204 | 7706060013198
G.N. | G.L.P.**CG 4PL EA** 🔥

Medidas de empote:
A: 57,0 cm
B: 43,0 cm



1 Quemador Ultra rápido
Y 3 rápidos.



Encendido automático
¡Gira y enciende!



Mesa antiderrame
En acero inoxidable.



Parrillas resistentes
En alambón.

Frente: 60,0 cm Fondo: 48,0 cm

Clasificación G.N: B Colores: Acero inoxidable
Consumo: 262 kWh/mes
Clasificación G.L.P: A
Consumo: 266 kWh/mes

7706060013242 | 7706060013235
G.N. | G.L.P.**CG 4PL EE** 🔥

Medidas de empote:
A: 57,0 cm
B: 43,0 cm



1 Quemador Ultra rápido
Y 3 rápidos.



Encendido electrónico
¡Oprime, gira y enciende!



Mesa antiderrame
En acero inoxidable.



Parrillas resistentes
En alambón.

Opción: Sin encendido «CG 4PL-SE»

Frente: 60,0 cm Fondo: 48,0 cm

Clasificación G.N: B Colores: Acero inoxidable
Consumo: 262 kWh/mes
Clasificación G.L.P: A
Consumo: 266 kWh/mes

7706060014287 | 7706060011286
G.N. | G.L.P.

CG 2PLX 🔥



2 Quemadores rápidos
Con la base en aluminio.



Encendido electrónico
¡Oprime, gira y enciende!



Mesa antiderrame
En acero inoxidable.



Parrillas resistentes
En alambón.

Medidas de empotre:
A: 27,0 cm
B: 57,0 cm



Frente: 29,0 cm Fondo: 59,0cm

Clasificación G.N: C Consumo: 266 kWh/mes. Colores: Acero inoxidable
Clasificación G.L.P: B Consumo: 266 kWh/mes.

7706060014355 | 7706060011354
G.N. | G.L.P.

CM 4PLX3 🔥⚡



1 Quemador Ultra rápido
Y 2 rápidos.



Resistencia eléctrica
1 resistencia blindada de
6 pulgadas.



Encendido electrónico
¡Oprime, gira y enciende!



Mesa antiderrame
En acero inoxidable.

Medidas de empotre:
A: 57,0 cm
B: 43,0 cm



Frente: 60,0 cm Fondo: 48,0 cm

Clasificación G.N: B Consumo: 285 kWh/mes. Colores: Acero inoxidable
Clasificación G.L.P: A Consumo: 290 kWh/mes.

7706060014317 | 7706060011316
G.N. | G.L.P.

CM 4PLX 🔥⚡



2 Quemadores rápidos
Con la base en aluminio.



Resistencia eléctrica
2 resistencias blindadas,
una de 6" y una de 8".



Encendido electrónico
¡Oprime, gira y enciende!



Mesa antiderrame
En acero inoxidable.

Medidas de empotre:
A: 57,0 cm
B: 43,0 cm



Frente: 60,0 cm Fondo: 48,0 cm

Clasificación G.N: B Consumo: 270 kWh/mes. Colores: Acero inoxidable
Clasificación G.L.P: B Consumo: 254 kWh/mes.

7706060011248
220V.

CE 4PLX ⚡



Resistencia eléctrica
4 resistencias blindadas,
dos de 6" y dos de 8".



Luz piloto
Que indica el funciona-
miento de la cubierta.



Mesa antiderrame
En acero inoxidable.

Medidas de empotre:
A: 57,0 cm
B: 43,0 cm



Frente: 60,0 cm Fondo: 48,0 cm

Colores: Acero inoxidable

Cubiertas

7706060011293 | 7706060012771
120V. | 220V.

CE 2PLX ⚡



Medidas de empotre:
A: 27,0 cm
B: 57,0 cm



Resistencia eléctrica
2 resistencias blindadas,
una de 6" y una de 8".



Luz piloto
Que indica el funciona-
miento de la cubierta.



Mesa antiderrame
En acero inoxidable.

Frente: 29,0 cm Fondo: 59,0 cm

Colores: Acero inoxidable

7706060014027 | 7706060011002
G.N. | G.L.P.

CG 4PS EE 🔥



Medidas de empotre:
A: 57,0 cm
B: 43,0 cm



1 Quemador Ultra rápido
Y 3 rápidos.



Encendido electrónico
¡Oprime, gira y enciende!



Mesa antiderrame
Porcelanizada.



Parrillas resistentes
En alambón.

Opción: Sin encendido «CG 4PS SE»

Frente: 60,0 cm Fondo: 48,0 cm

Clasificación G.N: B
Consumo: 262 kWh/mes
Clasificación G.L.P: A
Consumo: 266 kWh/mes

Colores: Negro



abba[®]
EST. 1956

Hornos de empotrar

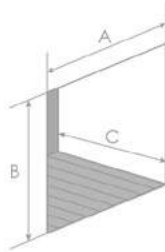
Nuestros hornos de empotrar permiten hacer realidad las recetas más elaboradas, o las más sencillas, brindando siempre comodidad y estilo al hacerlo.

Te brindamos las herramientas necesarias para que puedas convertirte en todo un chef.



Da clic en el botón
y descubre sobre
esta categoría.

7706060025276 | 7706060025283
G.N. | G.L.P.



Medidas de empotre:
A: 61,5 cm
B: 58,5 cm
C: 58,5 cm

HGE 24 VE GTL T 🔥



Encendido automático
¡Gira y enciende!



Timer display
Reloj y alarma, además controla el gratinador.



Gratinador eléctrico
De 1000W a 120 V/60 Hz con sensor térmico.

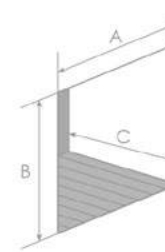


Protección termoelectrónica
Corta el paso del gas, si la llama se apaga.

Frente: 63,5 cm Fondo: 60,0 cm Altura: 59,2 cm

Clasificación G.N: A Colores: ● Vidrio negro
Consumo: 7,28 kWh/mes
Clasificación G.L.P: A
Consumo: 8,84 kWh/mes

7706060025368 | 7706060025351
G.N. | G.L.P.



Medidas de empotre:
A: 61,5 cm
B: 58,5 cm
C: 58,5 cm

HGE 24 VE GTL EAH 🔥



Encendido automático
¡Gira y enciende!



Luz interior
Bombillo de 25W.



Gratinador eléctrico
De 1000W a 120 V/60 Hz con sensor térmico.

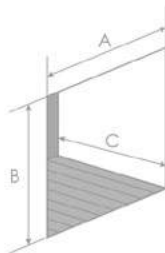


Protección termoelectrónica
Corta el paso del gas, si la llama se apaga.

Frente: 63,5 cm Fondo: 60,0 cm Altura: 59,2 cm

Clasificación G.N: A Colores: ● Vidrio negro
Consumo: 7,28 kWh/mes
Clasificación G.L.P: A
Consumo: 8,84 kWh/mes

7706060025191 | 7706060025207
G.N. | G.L.P.



Medidas de empotre:
A: 61,5 cm
B: 58,5 cm
C: 58,5 cm



HGE 24 VE GTL 🔥



Encendido manual
Fósforo o encendedor.



Luz interior
Bombillo de 25W.



Gratinador eléctrico
De 1000W a 120 V/60 Hz con sensor térmico.

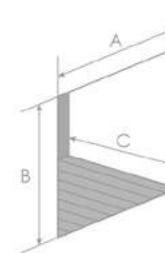


Protección termoelectrónica
Corta el paso del gas, si la llama se apaga.

Frente: 63,5 cm Fondo: 60,0 cm Altura: 59,5 cm

Clasificación G.N: A Colores: ● Vidrio negro
Consumo: 7,28 kWh/mes
Clasificación G.L.P: A
Consumo: 8,84 kWh/mes

7706060025344 | 7706060025337
G.N. | G.L.P.



Medidas de empotre:
A: 61,5 cm
B: 58,5 cm
C: 58,5 cm

HGE 24 V GTL T 🔥



Encendido automático
¡Gira y enciende!



Timer display
Reloj y alarma, además controla el gratinador.



Gratinador eléctrico
De 1000W a 120 V/60 Hz con sensor térmico.

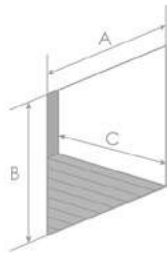


Protección termoelectrónica
Corta el paso del gas, si la llama se apaga.

Frente: 63,5 cm Fondo: 60,0 cm Altura: 59,5 cm

Clasificación G.N: A Colores: ● Acero inoxidable y vidrio negro
Consumo: 7,28 kWh/mes
Clasificación G.L.P: A
Consumo: 8,84 kWh/mes

7706060025290 | 7706060025306
G.N. | G.L.P.



Medidas de empotre:
A: 61,5 cm
B: 58,5 cm
C: 58,5 cm

HGE 24 V GTL EAH 🔥



Encendido automático
¡Gira y enciende!



Luz interior
Bombillo de 25W.



Gratinador eléctrico
De 1000W a 120 V/60 Hz
con sensor térmico.

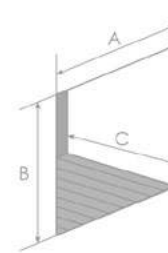


Protección termoeléctrica
Corta el paso del gas, si la
llama se apaga.

Frente: 63,5 cm Fondo: 60,0 cm Altura: 59,5 cm

Clasificación G.N: A Consumo: 7,28 kWh/mes
Clasificación G.L.P: A Consumo: 8,84 kWh/mes
Colores: Acero inoxidable
y vidrio negro

7706060025214 | 7706060025221
G.N. | G.L.P.



Medidas de empotre:
A: 61,5 cm
B: 58,5 cm
C: 58,5 cm

HGE 24 V GTL 🔥



Encendido manual
Fósforo o encendedor.



Luz interior
Bombillo de 25W.



Gratinador eléctrico
De 1000W a 120 V/60 Hz
con sensor térmico.

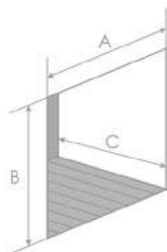


Protección termoeléctrica
Corta el paso del gas, si la
llama se apaga.

Frente: 63,5 cm Fondo: 60,0 cm Altura: 59,5 cm

Clasificación G.N: A Consumo: 7,28 kWh/mes
Clasificación G.L.P: A Consumo: 8,84 kWh/mes
Colores: Acero inoxidable
y vidrio negro

7706060025092 | 7706060025078
G.N. | G.L.P.



Medidas de empotre:
A: 56,5 cm
B: 58,5 cm
C: 56,0 cm

HEG 65Q 🔥



Encendido automático
Oprime y gira la perilla.



Luz interior
Bombillo de 25W.



Gratinador eléctrico
De 1300W a 120 V/60 Hz
con sensor térmico.

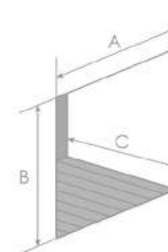


Timer análogo
Perilla con temporizador
de cuerda.

Frente: 59,5 cm Fondo: 62,5 cm Altura: 59,5 cm

Clasificación G.N: A Consumo: 4,47 kWh/mes
Clasificación G.L.P: A Consumo: 4,99 kWh/mes
Colores: Acero inoxidable

7706060025184 | 7706060025177
G.N. | G.L.P.



Medidas de empotre:
A: 56,5 cm
B: 58,5 cm
C: 56,0 cm

HEG 65Q R 🔥



Encendido automático
Oprime y gira la perilla.



Luz interior
Bombillo de 25W.



Gratinador eléctrico
De 1300W a 120 V/60 Hz
con sensor térmico.

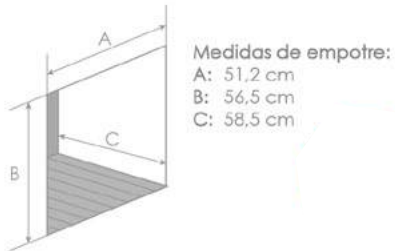


Rostizador
Dispositivo giratorio para
variedad de alimentos.

Frente: 59,5 cm Fondo: 62,5 cm Altura: 59,5 cm

Clasificación G.N: A Consumo: 4,47 kWh/mes
Clasificación G.L.P: A Consumo: 4,99 kWh/mes
Colores: Acero inoxidable

7706060025238 | 7706060025245
G.N. | G.L.P.



HGE 20 VE GTL T 🔥



Encendido automático
¡Gira y enciende!



Timer display
Reloj y alarma, además controla el gratinador.



Gratinador eléctrico
De 1000W a 120 V/60 Hz con sensor térmico.

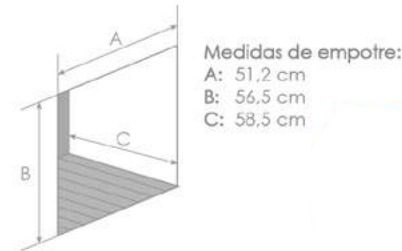


Protección termoeléctrica
Corta el paso del gas, si la llama se apaga.

Frente: 55,0 cm Fondo: 59,5 cm Altura: 57,0 cm

Clasificación G.N: A Colores: ● Vidrio negro
Consumo: 5,70 kWh/mes
Clasificación G.L.P: A
Consumo: 8,32 kWh/mes

7706060025382 | 7706060025375
G.N. | G.L.P.



HGE 20 VE GTL EAH 🔥



Encendido automático
¡Gira y enciende!



Luz interior
Bombillo de 25W.



Gratinador eléctrico
De 1000W a 120 V/60 Hz con sensor térmico.

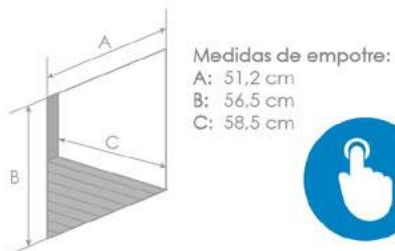


Protección termoeléctrica
Corta el paso del gas, si la llama se apaga.

Frente: 55,0 cm Fondo: 59,5 cm Altura: 57,0 cm

Clasificación G.N: A Colores: ● Vidrio negro
Consumo: 5,70 kWh/mes
Clasificación G.L.P: A
Consumo: 8,32 kWh/mes

7706060025146 | 7706060037095
G.N. | G.L.P.



HGE 20 VE GTL 🔥



Encendido manual
Fósforo o encendedor.



Luz interior
Bombillo de 25W.



Gratinador eléctrico
De 1000W a 120 V/60 Hz con sensor térmico.

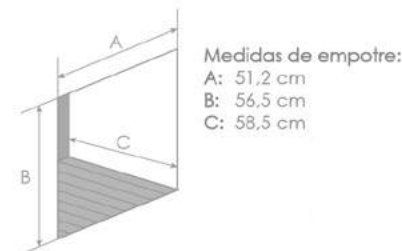


Protección termoeléctrica
Corta el paso del gas, si la llama se apaga.

Frente: 55,0 cm Fondo: 59,5 cm Altura: 57,0 cm

Clasificación G.N: A Colores: ● Vidrio negro
Consumo: 5,70 kWh/mes
Clasificación G.L.P: A
Consumo: 8,32 kWh/mes

7706060025320 | 7706060025313
G.N. | G.L.P.



HGE 20 V GTL T 🔥



Encendido automático
¡Gira y enciende!



Timer display
Reloj y alarma, además controla el gratinador.



Gratinador eléctrico
De 1000W a 120 V/60 Hz con sensor térmico.

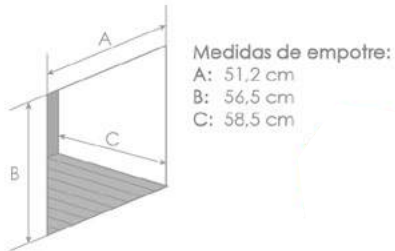


Protección termoeléctrica
Corta el paso del gas, si la llama se apaga.

Frente: 55,0 cm Fondo: 59,5 cm Altura: 57,0 cm

Clasificación G.N: A Colores: ● Acero inoxidable y vidrio negro
Consumo: 5,76 kWh/mes
Clasificación G.L.P: A
Consumo: 7,91 kWh/mes

7706060025252 | 7706060025269
G.N. | G.L.P.



Medidas de empotre:
A: 51,2 cm
B: 56,5 cm
C: 58,5 cm

HGE 20 V GTL EAH 🔥



Encendido automático
¡Gira y enciende!



Luz interior
Bombillo de 25W.



Gratinador eléctrico
De 1000W a 120 V/60 Hz
con sensor térmico.

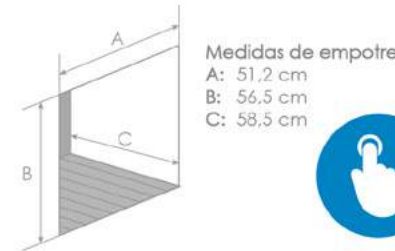


Protección termoeléctrica
Corta el paso del gas, si la
llama se apaga.

Frente: 55,0 cm Fondo: 59,5 cm Altura: 57,0 cm

Clasificación G.N: A Consumo: 5,76 kWh/mes
Clasificación G.L.P: A Consumo: 7,91 kWh/mes
Colores: Acero inoxidable
y vidrio negro

7706060025122 | 7706060025061
G.N. | G.L.P.



Medidas de empotre:
A: 51,2 cm
B: 56,5 cm
C: 58,5 cm

HGE 20 V GTL 🔥



Encendido manual
Fósforo o encendedor.



Luz interior
Bombillo de 25W.



Gratinador eléctrico
De 1000W a 120 V/60 Hz
con sensor térmico.

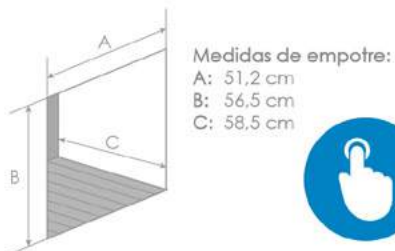


Protección termoeléctrica
Corta el paso del gas, si la
llama se apaga.

Frente: 55,0 cm Fondo: 59,5 cm Altura: 57,0 cm

Clasificación G.N: A Consumo: 5,76 kWh/mes
Clasificación G.L.P: A Consumo: 7,91 kWh/mes
Colores: Acero inoxidable
y vidrio negro

7706060025139 | 7706060025085
G.N. | G.L.P.



Medidas de empotre:
A: 51,2 cm
B: 56,5 cm
C: 58,5 cm

HGE 20 VN 🔥



Encendido manual
Fósforo o encendedor.



Parrilla porcelanada
1 parrilla en alambón.



Termostato
Control de la temperatu-
ra interior del horno.

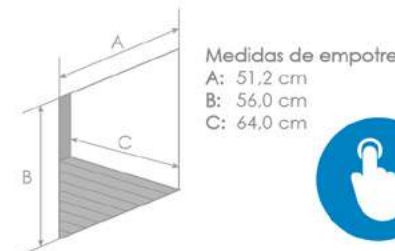


Protección termoeléctrica
Corta el paso del gas, si la
llama se apaga.

Frente: 55,0 cm Fondo: 59,5 cm Altura: 56,5 cm

Clasificación G.N: A Consumo: 5,8 kWh/mes
Clasificación G.L.P: A Consumo: 8,32 kWh/mes
Colores: Vidrio negro

7706060026105 | 7706060026136
120V. | 220V.



Medidas de empotre:
A: 51,2 cm
B: 56,0 cm
C: 64,0 cm

HEE 20 VEL ⚡



Luz piloto
Que indica el funciona-
miento del horno.



Luz interior
Bombillo de 25W.



3 opciones de uso
Selector de 3 opciones
de calentamiento.



Termostato
Control de la temperatu-
ra interior del horno.

Frente: 55,0 cm Fondo: 61,0 cm Altura: 56,5 cm

Colores: Vidrio negro

7706060026112 | 7706060026143
120V. | 220V.



HEE 20 VL ⚡



Luz piloto
Que indica el funcionamiento del horno.



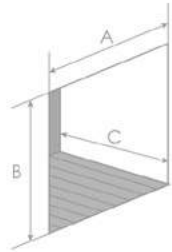
Luz interior
Bombillo de 25W.



3 opciones de uso
Selector de 3 opciones de calentamiento.



Termostato
Control de la temperatura interior del horno.



Medidas de empotre:
A: 51,2 cm
B: 56,0 cm
C: 64,0 cm



Frente: 55,0 cm Fondo: 61,0 cm Altura: 56,5 cm

Colores: Acero inoxidable y vidrio negro

7706060026129 | 7706060026150
120V. | 220V.



HEE 20 VN ⚡



Luz piloto
Que indica el funcionamiento del horno.



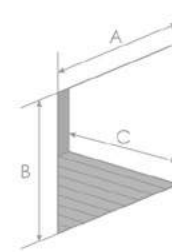
Parrilla porcelanizada
1 parrilla en alambón.



3 opciones de uso
Selector de 3 opciones de calentamiento.



Termostato
Control de la temperatura interior del horno.



Medidas de empotre:
A: 51,2 cm
B: 56,0 cm
C: 64,0 cm



Frente: 55,0 cm Fondo: 61,0 cm Altura: 56,5 cm

Colores: Vidrio negro



Hornos microondas

Nuestros microondas no solo sirven para calentar tus alimentos, también pueden descongelar e incluso cocinar alimentos de forma rápida, sana y eficiente.

Ya que están diseñados para facilitar y hacer mejor la experiencia en la cocina, convirtiéndolo así en un valioso aliado.



Da clic en el botón y descubre sobre esta categoría.

7706060026198

HMA 031ML7



10 Niveles de potencia
Configura la potencia según tu preferencia.



Bloqueo para niños
Evita posibles accidentes.



Calentamiento rápido
Preparaciones en mucho menos tiempo.



Descongelamiento
Función de descongelamiento automático.

Frente: 51,3 cm Fondo: 39,6 cm Altura: 30,7 cm
Capacidad: 31 Litros.

Colores: Vidrio reflectivo



7706060026181

HMA 720CL7



10 Niveles de potencia
Configura la potencia según tu preferencia.



Bloqueo para niños
Evita posibles accidentes.



Calentamiento rápido
Preparaciones en mucho menos tiempo.



Descongelamiento
Función de descongelamiento automático.

Frente: 44,0 cm Fondo: 33,0 cm Altura: 25,9 cm
Capacidad: 20 Litros.

Colores: Vidrio reflectivo



7706060026174

HMA 031MEE



10 Niveles de potencia
Configura la potencia según tu preferencia.



Bloqueo para niños
Evita posibles accidentes.



Calentamiento rápido
Preparaciones en mucho menos tiempo.



Descongelamiento
Función de descongelamiento automático.

Frente: 51,3 cm Fondo: 42,7 cm Altura: 30,7 cm
Capacidad: 31 Litros.

Colores: Blanco





abba[®]
EST. 1956

Campanas de empotrar

Nuestras campanas además de ser un producto que da estilo y elegancia a las cocinas, te facilita la limpieza y la conservación de la cocina.

Los múltiples diseños de nuestras campanas nos permiten ajustarnos a las necesidades de tu cocina y a tu gusto.



Da clic en el **botón**
y descubre sobre
está categoría.

7706060029335

CR E03 90



Filtros
1 filtro atrapa grasa y 2
filtros de carbón activado.



Opción de ser extractora
Accesorios incluidos.



Motor de 3 velocidades
Con controles frontales e
independientes.



Luz interior
2 bombillos LED de 1,5W.

*Dos ductos decorativos con altura ajustable.

Frente: 90,0 cm Fondo: 50,0 cm Altura: 45,0 - 73,6 cm
Caudal de aspiración: 400 m³/h.

Colores: Acero inoxidable



7706060029328

CR E03 60



Filtros
1 filtro atrapa grasa y 2
filtros de carbón activado.



Opción de ser extractora
Accesorios incluidos.



Motor de 3 velocidades
Con controles frontales e
independientes.



Luz interior
2 bombillos LED de 1,5W.

*Dos ductos decorativos con altura ajustable.

Frente: 60,0 cm Fondo: 50,0 cm Altura: 45,0 - 83,0 cm
Caudal de aspiración: 400 m³/h.

Colores: Acero inoxidable



7706060029304

CR V71 60



Filtros
1 filtro atrapa grasa y 2
filtros de carbón activado.



Opción de ser extractora
Accesorios incluidos.



Motor de 3 velocidades
Con controles frontales e
independientes.



Luz interior
2 bombillos LED de 1,5W.

*Dos ductos decorativos con altura ajustable.

Frente: 60,0 cm Fondo: 50,0 cm Altura: 45,0 - 78,0 cm
Caudal de aspiración: 400 m³/h.

Colores: Acero inoxidable





abba®
EST. 1966

Calentadores de paso

Nuestros calentadores son ideales para todas las personas que disfrutan de un buen baño con agua caliente y que a su vez buscan los beneficios que ofrece esta práctica.

Ya no hay que preocuparse por el agua fría, controla la temperatura ideal.



Da clic en el botón
y descubre sobre
esta categoría.

7706060027423

BITF-6QF3

Tiro forzado
Requiere conducto de evacuación de gases al exterior (incluido).



Sensor térmico
Da control y evita daños por recalentamiento.



Sistema de seguridad
Cierra el paso del gas si la llama se apagara.



Selector de estación
Para mayor economía de gas (invierno/verano).

Frente: 31,0 cm Fondo: 12,0 cm Altura: 49,0 cm
capacidad de suministro: 6 l/min.

Clasificación G.N: A Colores: Blanco
Consumo: 141,3 kWh/mes



abba®
EST. 1966

Cocinas de sobremesa

Nuestras cocinas de sobremesa además de ser prácticas por el poco espacio que ocupan, son ideales para aquellos que buscan sencillez y comodidad al cocinar.

Prepara los más exquisitos alimentos con ayuda de nuestras cocinas de sobremesa.



Da clic en el botón
y descubre sobre
esta categoría.

7706060010654 | 7706060016656
G.N. | G.L.P.

SG 700-5 🔥




-  3 Quemadores Ultra rápidos
Y 3 rápidos, con la base en aluminio.
-  Mesa antiderrame
En acero inoxidable.
-  Encendido manual
Fósforo o encendedor.
-  Bandeja para asar
Bandeja en lamina
esmaltada para asar.

Opción: Quemador en lámina

Frente: 76,0 cm Fondo: 62,5 cm Altura: 17,0 cm

Clasificación G.N: C
Consumo: 299 kWh/mes
Clasificación G.L.P: B
Consumo: 299 kWh/mes

Colores:  Negro
 Gris



7706060010456 | 7706060016458
G.N. | G.L.P.

SG 400-6 🔥



-  1 Quemador Ultra rápido
Y 3 rápidos, con la base
en aluminio.
-  Mesa antiderrame
En acero inoxidable.
-  Encendido manual
Fósforo o encendedor.
-  Parrillas resistentes
En alambón.

Opción: Quemador en lámina
Opción: Encendido electrónico «SG 400-8»

Frente: 51,0 cm Fondo: 58,0 cm Altura: 17,8 cm

Clasificación G.N: B
Consumo: 282 kWh/mes
Clasificación G.L.P: B
Consumo: 288 kWh/mes

Colores:  Negro
 Gris



7706060010401 | 7706060016403
G.N. | G.L.P.

SG 400-5 🔥





-  1 Quemador Ultra rápido
Y 3 rápidos, con la base
en aluminio.
-  Mesa antiderrame
En acero inoxidable.
-  Encendido manual
Fósforo o encendedor.
-  Parrillas resistentes
En alambón.

Opción: Quemador en lámina
Opción: Encendido electrónico «SG 400-7»

Frente: 51,0 cm Fondo: 58,0 cm Altura: 13,5 cm

Clasificación G.N: B
Consumo: 282 kWh/mes
Clasificación G.L.P: B
Consumo: 288 kWh/mes

Colores:  Negro
 Gris



7706060012030 | 7706060012078
G.N. | G.L.P.

ST 400-5 🔥



-  1 Quemador Ultra rápido
Y 3 rápidos, con la base
en aluminio.
-  Mesa antiderrame
En acero inoxidable.
-  Encendido manual
Fósforo o encendedor.
-  Parrillas resistentes
En alambón.

Opción: Quemador en lámina
Opción: Mesa porcelanizada «ST 400-1»

Frente: 51,0 cm Fondo: 58,0 cm Altura: 13,5 cm

Clasificación G.N: B
Consumo: 282 kWh/mes
Clasificación G.L.P: B
Consumo: 288 kWh/mes

Colores:  Negro
 Gris



7706060014171 | 7706060011170
G.N. | G.L.P.

SG 200-1 🔥



1 Quemador Ultra rápido
Y 1 rápido, con base en
aluminio.



Mesa porcelanizada
Con niveles antiderrame.



Encendido manual
Fósforo o encendedor.



Parrillas resistentes
En alambón.

Opción: Quemador en lámina

Frente: 55,5 cm Fondo: 33,5 cm Altura: 11,0 cm

Clasificación G.N: C

Consumo: 288 kWh/mes.

Colores: Moteada

Clasificación G.L.P: B

Consumo: 292 kWh/mes.



7706060014126 | 7706060011125
G.N. | G.L.P.

SG 100-1 🔥



1 Quemador rápido
con base en aluminio.



Mesa porcelanizada
Con niveles antiderrame.



Encendido manual
Fósforo o encendedor.



Parrillas resistentes
En alambón.

Opción: Quemador en lámina

Frente: 31,0 cm Fondo: 33,0 cm Altura: 09,3 cm

Clasificación G.N: E

Consumo: 252 kWh/mes.

Colores: Moteada

Clasificación G.L.P: B

Consumo: 274 kWh/mes.



7706060037538 | 7706060016526
G.N. | G.L.P.

SM 400-2 🔥⚡



1 Quemador Ultra rápido
Y 2 rápidos, con base en
aluminio.



Resistencia eléctrica
1 resistencia tubular de
6 pulgadas.



Mesa porcelanizada
Con niveles antiderrame.



Encendido manual
Fósforo o encendedor.

Opción: Quemador en lámina

Frente: 51,0 cm Fondo: 58,0 cm Altura: 17,8 cm

Clasificación G.N: B

Consumo: 202 kWh/mes.

Colores: Negro
 Gris

Clasificación G.L.P: A

Consumo: 212 kWh/mes.



7706060037514 | 7706060016519
G.N. | G.L.P.

SM 400-1 🔥⚡



1 Quemador Ultra rápido
Y 2 rápidos, con la base
en aluminio.



Resistencia eléctrica
1 resistencia tubular de
6 pulgadas.



Mesa porcelanizada
Con niveles antiderrame.



Encendido manual
Fósforo o encendedor.

Opción: Quemador en lámina

Frente: 51,0 cm Fondo: 58,0 cm Altura: 13,5 cm

Clasificación G.N: B

Consumo: 202 kWh/mes.

Colores: Negro
 Gris

Clasificación G.L.P: A

Consumo: 212 kWh/mes.



7706060012092
120V

SE 200-1 ⚡



Resistencia eléctrica
2 resistencias tubulares de
6 pulgadas.



Mesa porcelanizada
Con niveles antiderrame.



Sobremesa eléctrica
Calentamiento con
termostato bimetálico.



1 Parrilla
Como accesorio.

Frente: 55,5 cm Fondo: 34,0 cm Altura: 11,0 cm

Colores: Moteada



7706060012023
120V

SE 101-1 ⚡



Resistencia eléctrica
1 resistencia tubular de
6 pulgadas.



Mesa porcelanizada
Moteada.



Sobremesa eléctrica
Calentamiento con
termostato bimetálico.



1 Parrilla
Como accesorio.

Frente: 31,0 cm Fondo: 33,0 cm Altura: 10,0 cm

Colores: Moteada



7706060012009
120V

SE 100-1 ⚡



Resistencia eléctrica
1 resistencia tubular de
6 pulgadas.



Mesa porcelanizada
Moteada.



Sobremesa eléctrica
Calentamiento con
termostato bimetálico.



1 Parrilla
Como accesorio.

Frente: 23,5 cm Fondo: 25,6 cm Altura: 10,0 cm

Colores: Moteada



7706060013662
G.L.P.

SC 200 🔥



*solo para uso en exteriores



Cocineta portátil
Para uso en exteriores.



1 Quemador Ultra rápido
Y 1 rápido, en lámina.



Encendido manual
Fósforo o encendedor.



Parrillas resistentes
En alambón.

Frente: 52,6 cm Fondo: 31,5 cm Altura: 11,5 cm

Colores: Negro



NUEVO
PRODUCTO

*Esta cocineta funciona únicamente con gas licuado de petróleo (gas propano o de pipeta).



abba[®]
EST. 1956

Lavadoras

Nuestras lavadoras son perfectas para personas que gustan de lo sencillo y la comodidad, del ahorro y del cuidado, pero sobre todo del tiempo libre.

Sabemos lo importante que son tus prendas, por ese motivo nuestras lavadoras cuidaran de ellas en cada lavada.



Da clic en el botón
y descubre sobre
está categoría.

7706060041405

WM 190 A

3D Bionic Wash
Para un lavado suave y profundo en 3D.



Smart control
Con un ajuste la lavadora se encarga de todo.



Sistema SLR
Sistema de limpieza rápida para la lavadora.



Seguro en la tapa
Evita que se abra durante el funcionamiento.

Frente: 67,5 cm Fondo: 73,0 cm Altura: 103,0 cm
Capacidad de carga: 19 Kg (41,8 Libras).

Clasificación: A Colores: Gris oscuro
Consumo: 17,0 kWh/mes Blanco

*El consumo energético de esta lavadora fue tomado con agua caliente y fría, el consumo energético con solo agua fría es: 4,71 kWh/mes.

7706060041382

WM 170 A

3D Bionic Wash
Para un lavado suave y profundo en 3D.



Smart control
Con un ajuste la lavadora se encarga de todo.



Sistema SLR
Sistema de limpieza rápida para la lavadora.



Seguro en la tapa
Evita que se abra durante el funcionamiento.

Frente: 64,0 cm Fondo: 67,0 cm Altura: 103,0 cm
Capacidad de carga: 17 Kg (37,4 Libras).

Clasificación: A Colores: Gris oscuro
Consumo: 14,2 kWh/mes Blanco

*El consumo energético de esta lavadora fue tomado con agua caliente y fría, el consumo energético con solo agua fría es: 4,47 kWh/mes.

7706060041368

WM 140 A

3D Bionic Wash
Para un lavado suave y profundo en 3D.



Smart control
Con un ajuste la lavadora se encarga de todo.



Sistema SLR
Sistema de limpieza rápida para la lavadora.



Filtro atrapa sólidos
Atrapa objetos olvidados en la ropa.

Frente: 60,0 cm Fondo: 65,0 cm Altura: 101,0 cm
Capacidad de carga: 14 Kg (30,8 Libras).

Clasificación: A Colores: Blanco
Consumo: 12,0 kWh/mes

*El consumo energético de esta lavadora fue tomado con agua caliente y fría, el consumo energético con solo agua fría es: 3,12 kWh/mes.

7706060041443

WM 105 A

8 niveles de agua
Ahorra agua gracias al selector electrónico.



Auto limpieza
La lavadora se encarga de todo, con un ajuste.



Seguro para niños
Sistema que disminuye el riesgo de accidentes.



Filtro atrapa sólidos
Atrapa objetos olvidados en la ropa.

Frente: 55,0 cm Fondo: 56,5 cm Altura: 95,0 cm
Capacidad de carga: 10,5 Kg (23,1 Libras).

Clasificación: A Colores: Gris
Consumo: 8,0 kWh/mes Blanco

*El consumo energético de esta lavadora fue tomado con agua caliente y fría, el consumo energético con solo agua fría es: 2,33 kWh/mes.

INDUSEL S.A.S.

PBX: (1) 7 24 5152 - CEL: 320 838 4826

LÍNEA GRATUITA 01 8000 112057

info@indusel.com.co - dv@indusel.com.co

www.abba.com.co



CENTROS DE SERVICIO

BOGOTÁ (1) 724 5151 320 433 6945	B/QUILLA (5) 385 9876 320 838 4814	B/MANGA (7) 653 2161 320 838 4815	CALI (2) 387 2318 320 838 4816	CARTAGENA (5) 662 2806 320 326 3729	CIÉNAGA 320 326 3736
CÚCUTA (7) 584 2983 320 838 4821	GIRARDOT (1) 831 3174 322 814 9860	IBAGUÉ (8) 276 2216 320 838 4819	MEDELLÍN (4) 255 8823 320 838 4820	MONTERÍA (4) 792 2215 320 838 4822	NEIVA (8) 871 7182 320 838 4818
PASTO (2) 720 6187 (2) 738 2375 320 838 4817	PEREIRA (6) 332 0010 312 309 0176	TUNJA (8) 744 2233 320 326 2483	VALLEDUPAR (5) 588 5294 320 429 8891	V/VICENCIO (8) 670 4981 320 838 4823	YOPAL (8) 635 5507 321 969 3350

CENTROS DE SERVICIO AUTORIZADOS

AGUACHICA: FRIOREPUESTOS Cra. 14 No. 3-57 (5) 5 65 12 11 / 316 589 3631 (Aguachica y zonas circunvecinas)	APARTADÓ: FRIOAIRE Cra. 114 No. 81-44 (4) 8 28 55 61 / 310 372 7450 (Urabá Antioqueña, Carepa, Chigorodó, Turbo y Necoclí)	ARAUCA: REFRITEC Cra. 16 No. 12-12 B. Meridiano 70 (7) 8 85 84 47 / 300 323 2327 (Arauca)	BARRANCABERMEJA: BUENAS PRÁCTICAS Calle 13 No. 14-56 (S. de Torres) 316 691 4347 / 310 286 7920 (Barrancabermeja)
BOSCONIA: THEMO Calle 27 No. 20-85 314 513 9509 (Bosconia y zonas circunvecinas)	CAUCASIA: TV ONIX S. A. S. Carrera 1 No. 18-43 (4) 8 39 25 65 / 312 873 9940 (Caucasia y zonas circunvecinas)	DUITAMA: SERVIIVAN Cra. 16 A No. 5-79 B. La Fuente 314 273 3047 - 312 466 1256 (Duitama y zonas circunvecinas)	EL BANCO: TALLER EL BANCO Calle 4 No. 14-39 B. Santa Teresa 314 789 7105 (El Banco y zonas circunvecinas)
FLORIDABLANCA: MEGASOLUCIONES DEL ORIENTE Calle 36 No. 112-42 (piso 2) (7) 6 05 50 68 / 317 837 7783 - 319 379 4321 (Floridablanca y zonas circunvecinas)	GARZÓN (HUILA): TECNIBARDILA Calle 4 No. 14-39 (8) 8 33 47 85 / 311 898 6239 - 311 355 3305 (Garzón [Huila], Florencia [Caquetá])	GIRARDOT: Cra. 8 No. 26-39 (1) 8 88 62 12 - 322 814 9840 (Girardot)	MÁLAGA: LÍNEA BLANCA PLUS Urb. San Telmo SPM2, Manzana I, Casa 9 (7) 6 55 65 87 / 310 881 2615 - 312 884 5322 (Málaga y zonas circunvecinas)
MOCOÁ: REFRIELÉCTRICOS Cra. 9 No. 14-16 Av. Colombia (8) 4 20 07 56 / 311 268 2757 (Mocóa)	OCAÑA: Cra. XDX No. 861-160 Ciudad Deportiva 318 708 8997 - 318 521 0821 (Ocaña)	PAMPLONA: LUIS RIVERA PABÓN Cra. 5 No. 18-39 B. San Agustín (7) 5 68 82 40 / 310 305 1165 - 318 849 9440 (Pamplona, Chinacota, Pamplonita y El oriente)	PITALITO: REFRIDÍAZ Cra. 2 No. 4-56 Centro (1) 8 36 98 61 / 312 448 3156 - 315 390 5076 (Pitalito)
POPAYÁN: LA DUCHA Cra. 7 No. 8-07 Semáforo del colegio San Agustín (2) 8 24 00 51 / 311 632 5286 (Popayán y zonas circunvecinas)	PUERTO ASÍS: JIDFREY INAGAN CORAL Cra. 21 No. 10-74 B. San Nicolás 312 452 5977 (Puerto Asís [Putumayo] y zonas circunvecinas)	PUERTO ASÍS: REFRIELECTRO JIC Cra. 21 No. 10-74 B. San Nicolás 312 452 5977 (Puerto Asís [Putumayo] y zonas circunvecinas)	PUERTO ASÍS: V&B REFRIGERACIÓN ELECTRÓNICA Cra. 29 No. 15-24 B. Recreo (098) (784) 4 22 71 20 / 312 488 0555 - 312 483 6607 (Puerto Asís [Putumayo] y zonas circunvecinas)
PUERTO BERRÍO: REFRIGARCÍA SERVICIOS Calle 12 No. 6-21 Pto. Berrío (4) 8 33 45 67 / 313 581 7286 - 319 347 0383 (Magdalena Med., Pto. Nare, Pto. Boyacá, Pto. Truñito y Yondó)	PUERTO BOYACÁ: Almacén Florido Cra. 4 No. 12-22 (8) 7 38 62 63 / 312 783 7338 - 311 233 7865 (Puerto Boyacá)	RIOHACHA: Calle 14 A No. 12 A-17 (5) 7 27 00 38 / 304 250 1229 (Riohacha)	SANTA MARTA: TECNI SERVICIO Calle 15 No. 6-56 (5) 4 23 33 24 / 300 758 6420 (Santa Marta)
TUMACO: FRIOCLAV DEL PACÍFICO Calle Bolívar CS 156 B 315 532 1116 (Tumaco [Nariño] y zonas circunvecinas)	TUMACO: IND. CAVIEDEZ Calle Payán con Márquez Diag. bomberos 315 464 4058 - 311 432 7975 (Tumaco [Nariño] y zonas circunvecinas)	VILLAVICENCIO: ELECTROSERVICIOS Calle 36 este No. 15 A-41 (8) 6 81 77 77 / 312 424 3016 (Pto. Gaitán, Pto. López, Acacías)	YOPAL: SERVI-REPARAMOS Cra. 14 A Bk No. 36 B-23 B. Portal 314 265 5918 (Casasne, Barranca de Upiá)

INDUSEL S. A. S. mantiene una política de mejora continua, por lo que se reserva el derecho de cambiar la información aquí contenida, para más información visitar la web: abba.com.co.



Tradición, Innovación, Confianza



abba.com.co
320 838 4826